

Tilinpäätöstiedote Tammikuu - Joulukuu 2024

11.2.2025

Esa Harju, toimitusjohtaja

Mervi Kerkelä-Hiltunen, talousjohtaja



Vastuuvapauslauseke

Esityksen on laatinut Yhtiö. Esityksen sisältämiä tietoja ei ole riippumattomasti vahvistettu.

Esityksen tarkoituksena ei ole toimia perustana sijoituspäätöksille, eikä esitystä pidä tulkita Yhtiön tai toisen henkilön esityksen vastaanottajalle antamaksi suositukseksi. Esityksen vastaanottajan on itse arvioitava Yhtiön toimintaa omista riippumattomista lähtökohdistaan tutustuttuaan yritykseen riittäväksi katsomassaan määrin. Tämä esitys ei muodosta tarjousta eikä kehotusta hankkia Yhtiön osakkeita tai muita arvopapereita.

Esityksen sisältöä ei tule ymmärtää tulevaisuutta koskevinä lupauksina tai väitteinä.



Teleste lyhyesti

Kansainvälinen teknologiakonserni, joka auttaa rakentamaan verkottunutta ja turvallista yhteiskuntaa sekä vähentämään kuormitusta ympäristölle.

Ratkaisumme

- mahdollistavat nopeat laajakaistapalvelut
- takaavat turvallisuuden julkisilla paikoilla
- opastavat sujuvaan joukkoliikenteen käyttöön

Perustettu
1954

Johtava
teknologiayritys
toimialoillaan

Liikevaihto
132,5 M€
vuonna 2024

Listattu
Nasdaq Helsingissä
vuodesta
1999

Oikaistu käyttökate
9,2 M€
vuonna 2024

Pääkonttori
Turussa

670
Työntekijää, keskim. 2024




Asiakkaamme

Broadband Networks



Public Safety and Mobility



Asiakkaamme palvelevat
100 miljoonaa
Internet-käyttäjää



Joukkoliikenteessä
1,5 miljardia
matkustajaa vuosittain



Q4 kohokohdat

Q4 taloudellinen katsaus

Avainluvut Q4 2024 ja YTD 2024

SAADUT TILAUKSET, LIIKEVAIHTO JA OIKAISTU LIIKETULOS PARANIVAT. POHJOIS-AMERIKAN TILAUKSET KASVUSSA

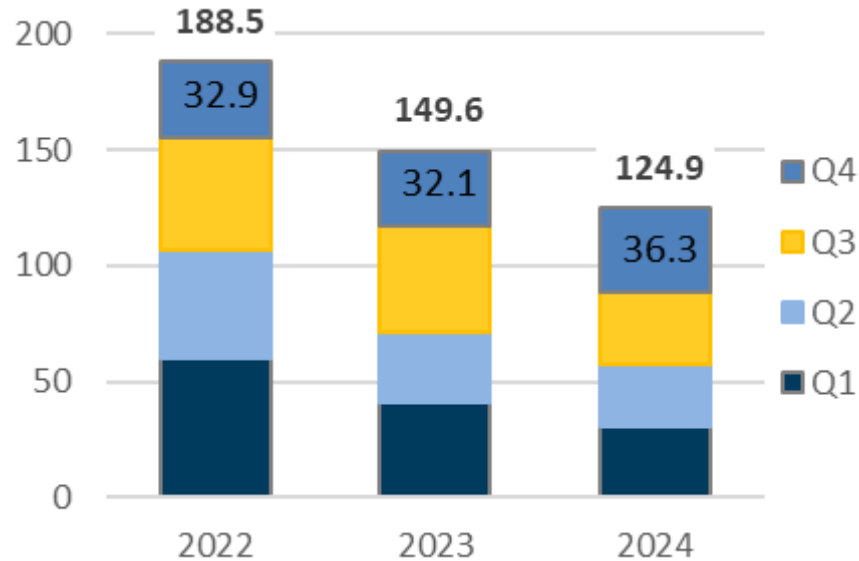
Milj. euroa	10-12 2024	10-12 2023	1-12 2024	1-12 2023
Liikevaihto	36,5	30,7	132,5	151,3
Oikaistu käyttökate	2,1	0,4	9,2	7,2
Oikaistu liiketulos	0,8	-1,4	4,0	1,2
Liiketulos	-5,7	-2,3	-5,5	-0,5
Liiketoiminnan rahavirta	1,8	-1,9	12,4	10,8
Saadut tilaukset	36,3	32,1	124,9	149,6
Tilauuskanta			118,3	125,9

Saadut tilaukset Q4 2024

Saadut tilaukset ylittivät vuoden takaisen ja edellisen kvartaalin

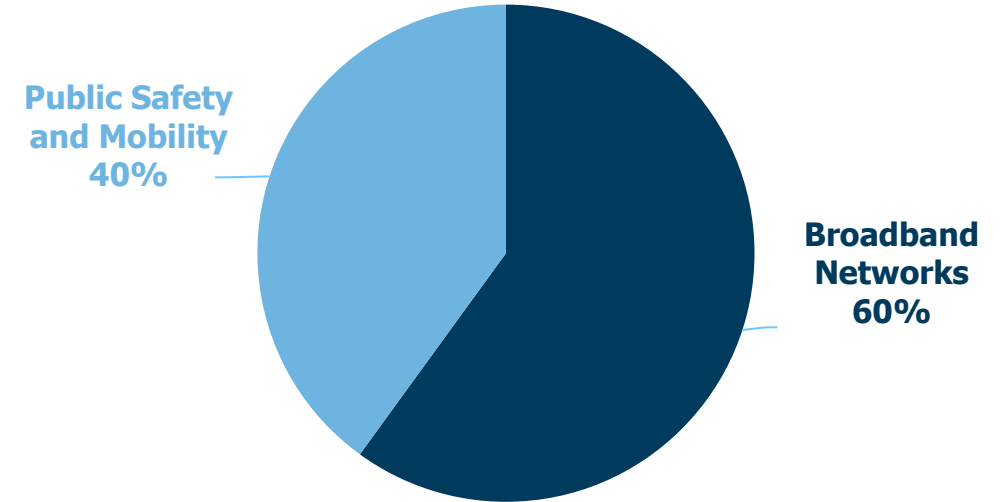
Saadut tilaukset

Milj. euroa



- Tilauksen kasvoivat viime vuodesta ja edellisestä vuosineljänneksestä
- Pohjois-Amerikan kysyntä on jatkanut kasvuaan. Euroopan kysynnän lasku on tasaantunut.
- Koko vuoden tilaukset laskivat Euroopan verkko-operaattorikysynnän vuoksi, mitä ei kompensoinut Pohjois-Amerikan kasvanut kysyntä. Tilaukset laskivat myös Public Safety and Mobility liikeoiminnassa.

Saadut tilaukset liiketoiminnoittain, 1-12 2024



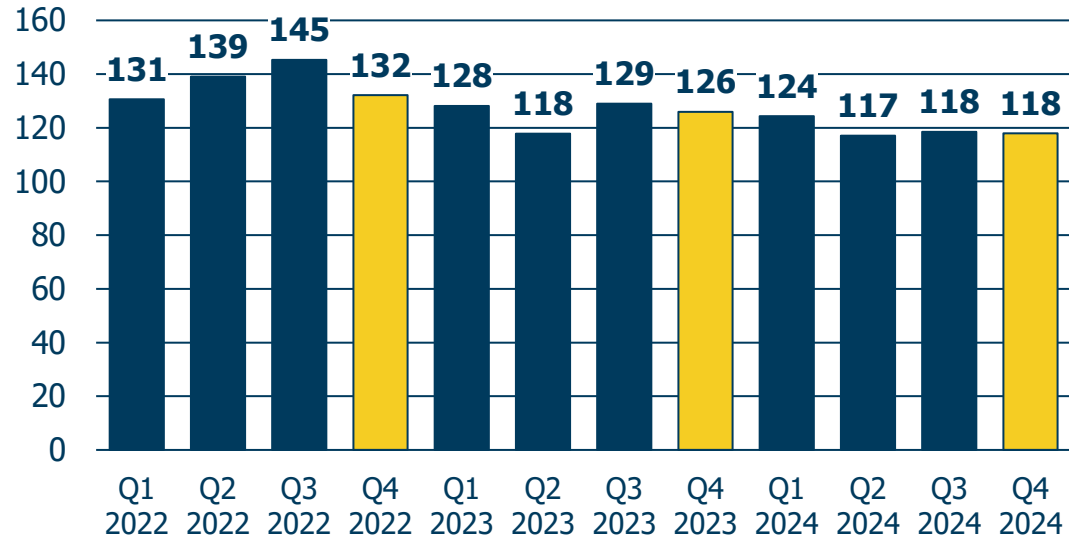
- Broadband Networks tilaukset laskivat 11% edellisestä vuodesta asiakkaiden optimoidessa varastojaan ja Euroopan kaapeliverkko-operaattoreiden matalammasta investointitasosta, mitä ei kompensoinut kokonaan Pohjois-Amerikan kasvu
- Public Safety and Mobility tilaukset laskivat 18% edellisestä vuodesta johtuen julkisen liikenteen ja video valvontajärjestelmä asiakkaiden tilauksista.

Tilaukanta 31.12.2024

Tilaukanta tasoittui

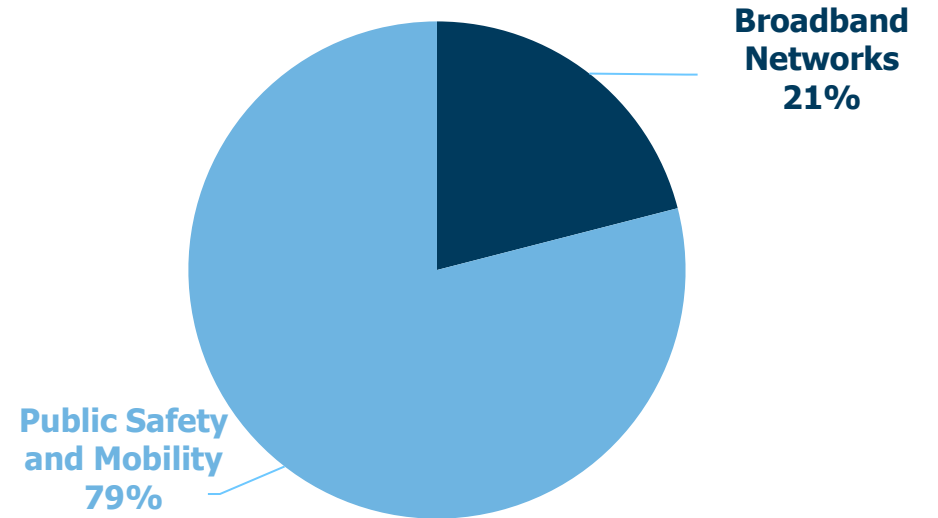
Tilaukanta (kauden lopussa)

Milj. euroa



- Tilaukanta on tasoittunut joskin maantieteiden ja liiketoimintojen välillä on eroja.
- Noin 57% tilaukannan toimituksista on ajoitettu vuodelle 2025.

Tilaukanta liiketoiminnoittain, 31.12.2024



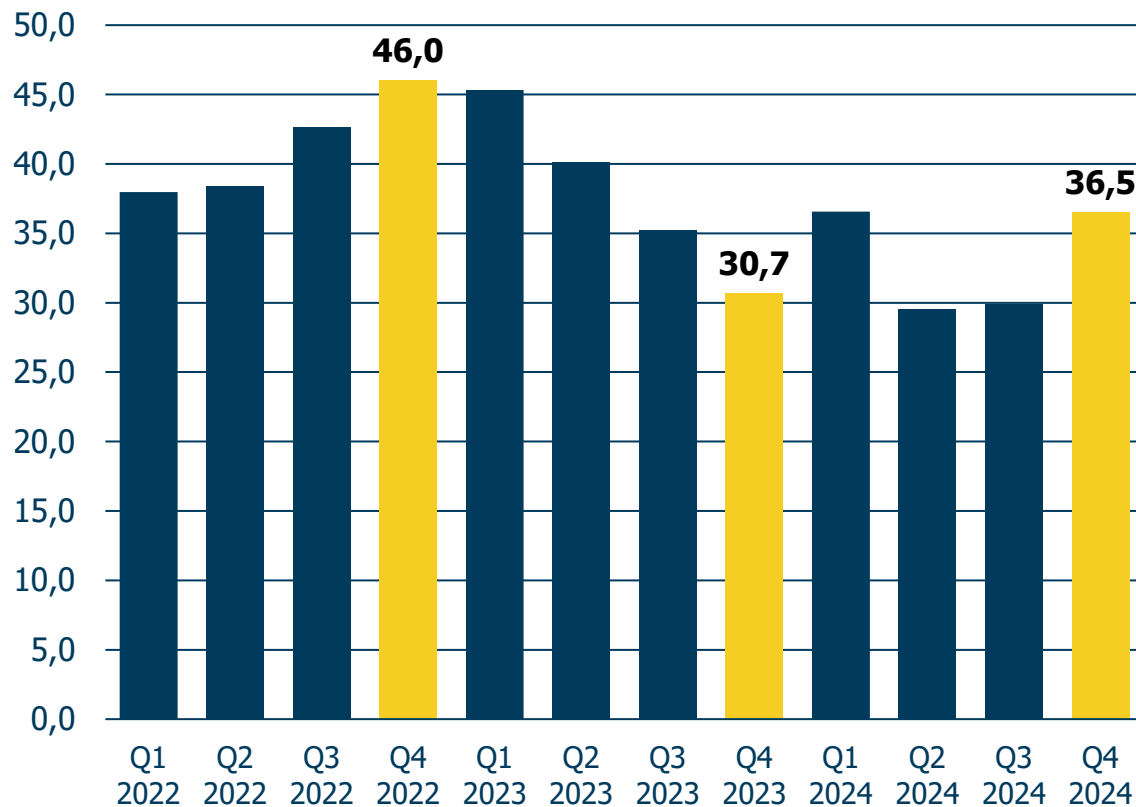
- Broadband Networks tilaukanta kattaa tavanomaisesti lyhyemmän periodin, kun Public Safety and Mobility yksikön tilaukset ovat pidempikestoisia projekteja

Liikevaihto Q4 2024

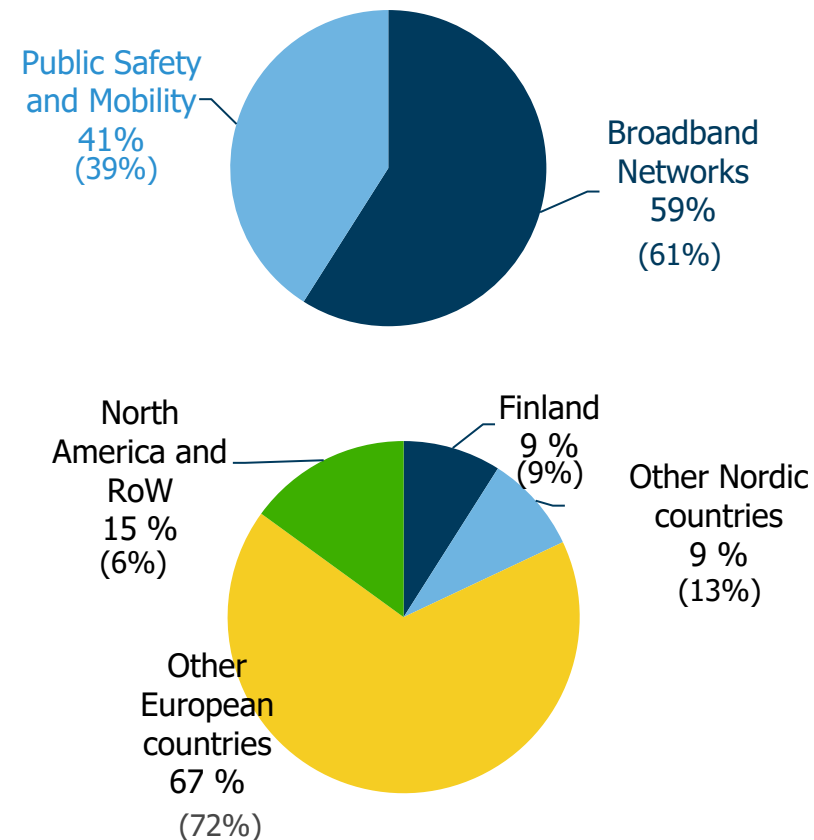
Liikevaihto kasvoi molemmissa liiketoiminnoissa vahvemman kysynnän ansiosta

Liikevaihto

Milj. euroa



Liikevaihto, 1-12 2024

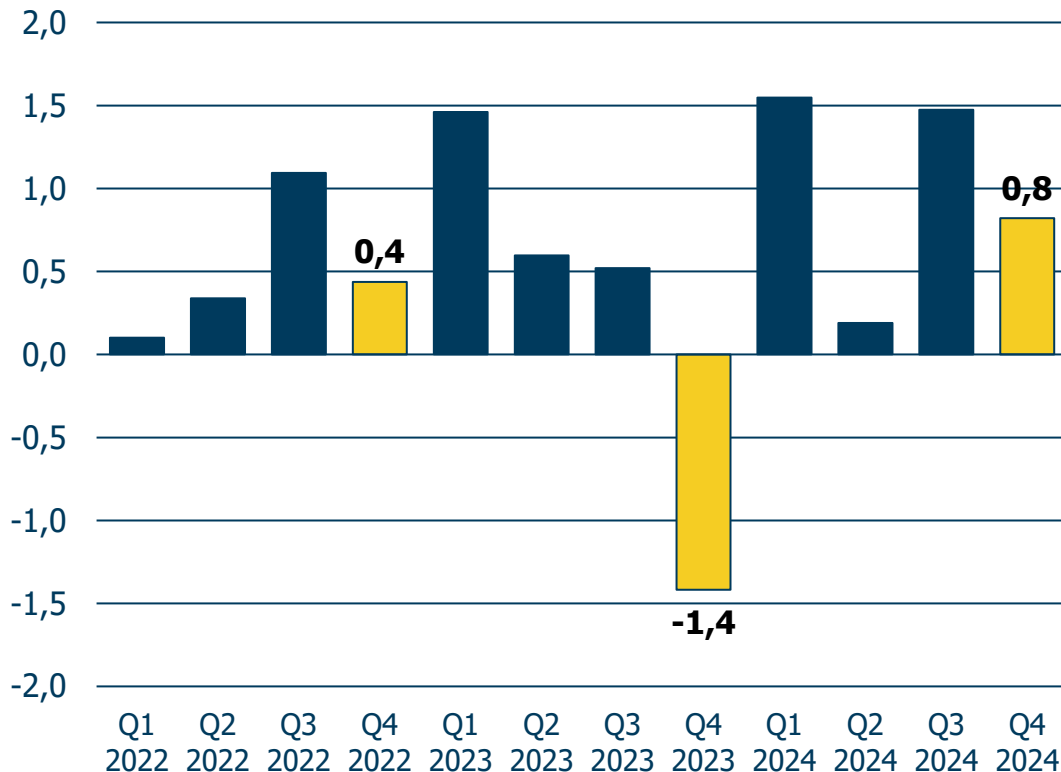


Oikaistu liike-tulos Q4 2024

Oikaistu liike-tulos kasvoi paremman bruttokatteen ja matalampien kiinteiden kulujen vuoksi

Oikaistu liike-tulos

Milj. euroa



Oikaistu liike-tulos kasvoivat kustannussäästöjen ja tuottavuusparannusten vuoksi yli vuosineljänneksen

- Bruttokate parani korkeamman myynnin vuoksi. Bruttokate-% laski 2,4 prosenttiyksikköä vertailukaudesta johtuen tuote- ja maantieteellisen myynnin jakautumisesta
- Henkilöstökulut laskivat 10% edellisvuodesta johtuen henkilöstömäärän vähenemisestä ja lomautuksista.
- Liiketoiminnan muut kulut pysyivät samana vertailukaudesta.
- Poistot ja arvonalentumiset laskivat 26% vertailukaudesta.



Ohjeistus tilikaudelle 2025

Teleste arvioi, että vuoden 2025 liikevaihto tulee olemaan 135–150 miljoonaa euroa ja oikaistu liiketulos 4–7 miljoonaa euroa.

Tuloksen odotetaan painottuvan pääasiassa vuoden toiselle puoliskolle.

Mahdolliset tuontitullit Yhdysvalloissa voivat toteutuessaan heikentää kannattavuutta lyhyellä aikavälillä.



Q4 2024 kohokohtat

Q4 2024 taloudellinen katsaus

Liikevaihto, tilauskertymä ja oikaistu EBIT kasvoivat Yhdysvaltojen kasvun ja vakiintuvan Euroopan markkinan myötä. Liiketoiminnan rahavirta parani.

EUR million	10-12 2024	10-10 2023	1-12 2024	1-12 2023
Liikevaihto	36,5	30,7	132,5	151,3
Oikaistu käyttökate	2,1	0,4	9,2	7,2
<i>Oikaistu käyttökate, %</i>	5,8 %	1,2 %	6,9 %	4,8 %
Oikaistu liiketulos	0,8	-1,4	4,0	1,2
<i>Oikaistu liiketulos, %</i>	2,3 %	-4,6 %	3,0 %	0,8%
Liiketulos	-5,7	-2,3	-5,5	-0,5
<i>Liiketulos, %</i>	-15,6 %	-7,6 %	-4,2 %	-0,3%
Raportointikauden tulos	-5,0	-2,8	-6,1	-0,5
Oikaistu osakekohtainen tulos, EUR	0,08	-0,10	0,20	0,09
Osakekohtainen tulos, EUR	-0,27	-0,15	-0,32	0,00
Liiketoiminnan rahavirta	1,8	-1,9	12,4	10,8
Saadut tilaukset	36,3	32,1	124,9	149,6
Tilaukanta			118,3	125,9
Henkilöstö kauden lopussa			619	750

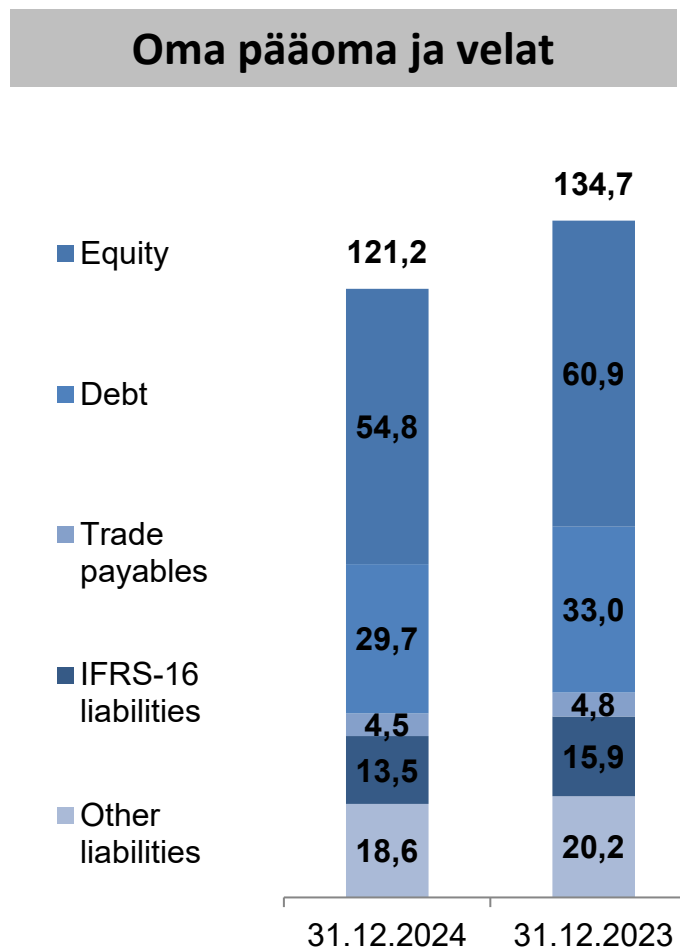
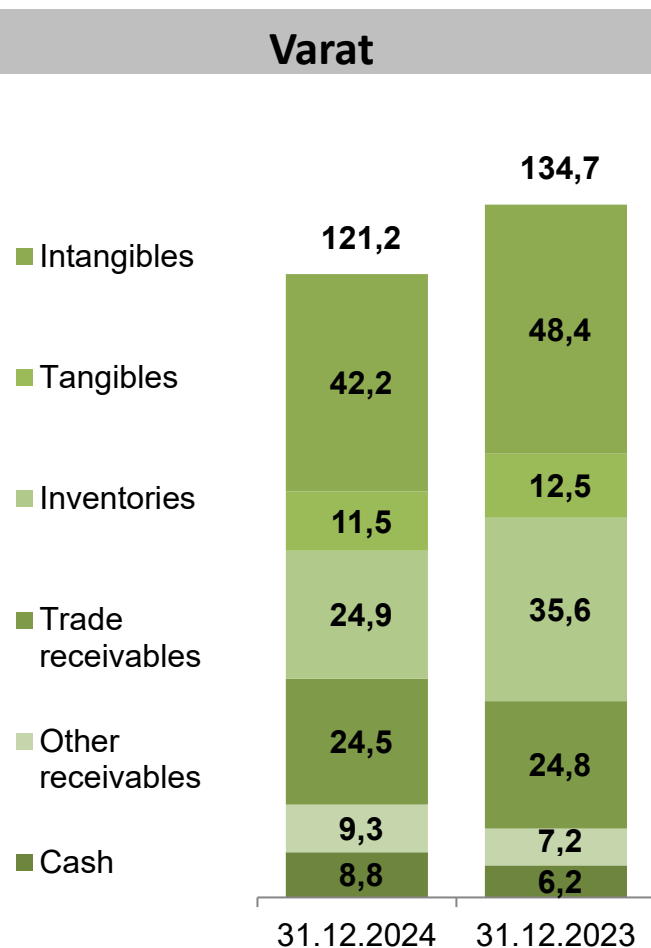
Toimintasegmentit Q4 2024

Liikevaihto ja kannattavuus parani molemmissa liiketoimintayksiköissä.

Broadband Networks	10-12 2024	10-12 2023	1-12 2024	1-12 2023
Liikevaihto, MEUR	20,0	15,4	78,2	92,5
Oikaistu käyttökate, MEUR	1,8	1,2	8,9	8,9
<i>Oikaistu käyttökate, %</i>	9,0%	7,7%	11,3%	9,6%
Oikaistu liiketulos, MEUR	1,1	0,3	6,2	6,0
<i>Oikaistu liiketulos, %</i>	5,6%	2,0%	7,9%	6,5%
Saadut tilaukset, MEUR	25,7	17,0	74,8	88,3
Tilaukanta, MEUR			25,0	28,4
Public Safety and Mobility	10-12 2024	10-12 2023	1-12 2024	1-12 2023
Liikevaihto, MEUR	16,5	15,3	54,3	58,9
Oikaistu käyttökate, MEUR	1,5	0,3	4,4	2,8
<i>Oikaistu käyttökate, %</i>	8,8%	2,0%	8,1%	4,7%
Oikaistu liiketulos, MEUR	0,8	-0,6	1,9	-0,4
<i>Oikaistu liiketulos, %</i>	4,9%	-3,8%	3,5%	-0,7%
Saadut tilaukset, MEUR	10,6	15,1	50,1	61,2
Tilaukanta, MEUR			93,3	97,5
Teleste Group	10-12 2024	10-12 2023	1-12 2024	1-12 2023
Konsernitoiminnot, kulut, MEUR	-1,1	-1,1	-4,1	-4,4
<i>Oikaisuerät, MEUR</i>	-6,5	-0,9	-9,6	-1,6
Raportoitu kauden tulos, MEUR	-5,0	-2,8	-6,1	-0,5

Konsernin tase, M€

Nettokäyttöpääoma parani pääasiassa alhaisempien varastotason vuoksi.



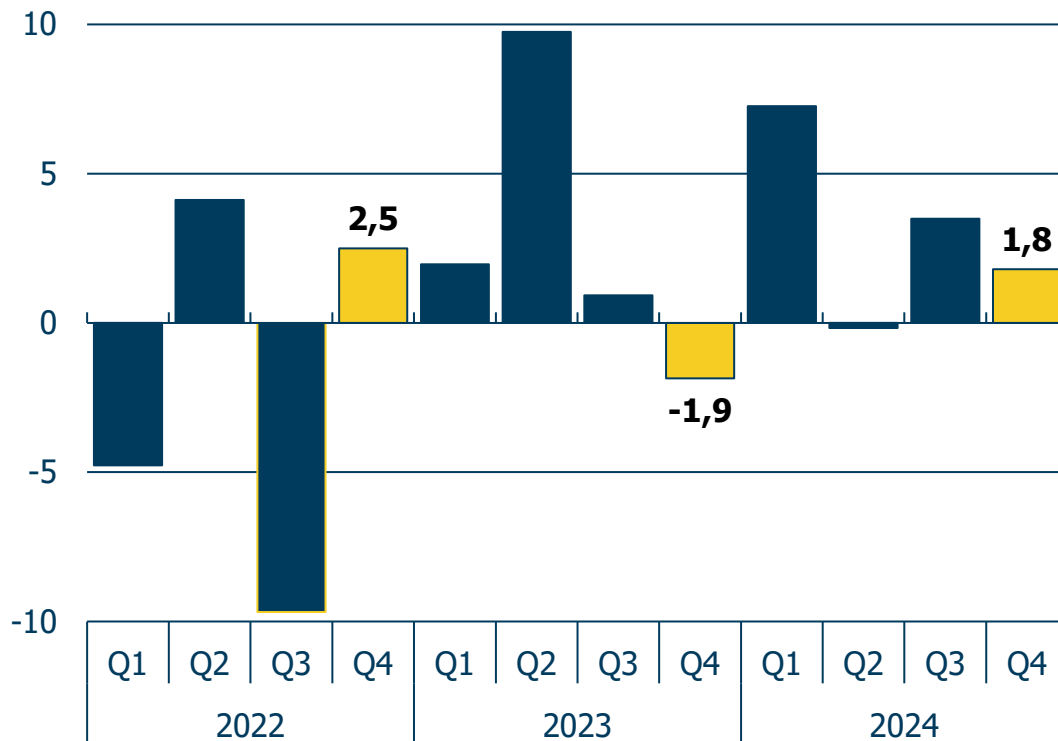
- Aineeton omaisuus laski 6.2 milj. euroa tuotekehitysinvestointien alaskirjauksen vuoksi
- Nettokäyttöpääomaa vapautui 8.7 milj. euroa pääasiassa varastoista.
- Korolliset velat laskivat 3,3 milj. euroa vertailukaudesta uudelleen rahoitusjärjestelyn yhteydessä.
- Korolliset nettovelat EUR 25.4 million
- Käteisvarat ja käyttämättömät luottolimitit olivat 22,8 miljoonaa euroa 31.12.2024.

Liiketoiminnan rahavirta

Vahva operatiivinen rahavirta Q4 2024 verrattuna edellisvuoteen

Liiketoiminnan rahavirta

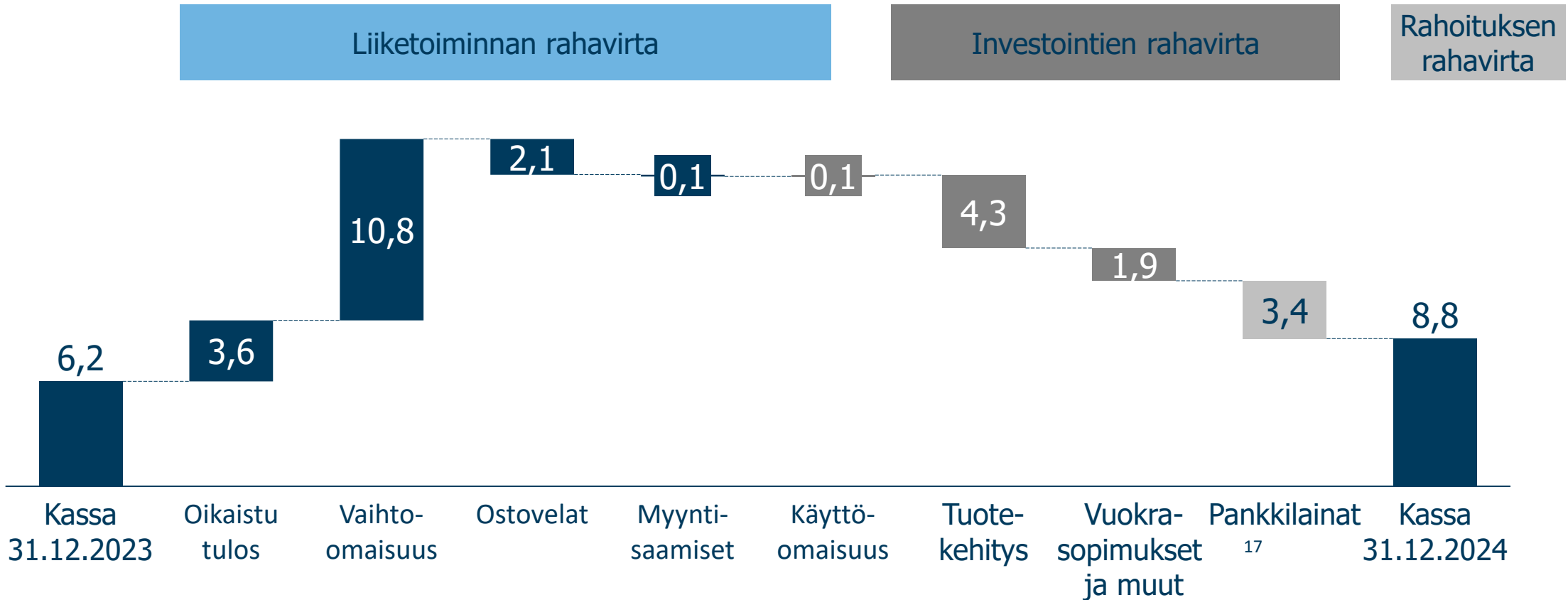
Milj. euroa



- Vuoden 2024 neljännen vuosineljänneksen liiketoiminnan rahavirta oli 1.8 miljoonaa euroa heijastaen merkittävää parannusta edellisestä vuodesta.
- Kustannussäästötoimenpiteet ja nettokäyttöpääoman varastoista ja osittain myös ostoveloista ja myyntisaamisista vapautuneet varat vahvistivat liiketoiminnan rahavirtaa

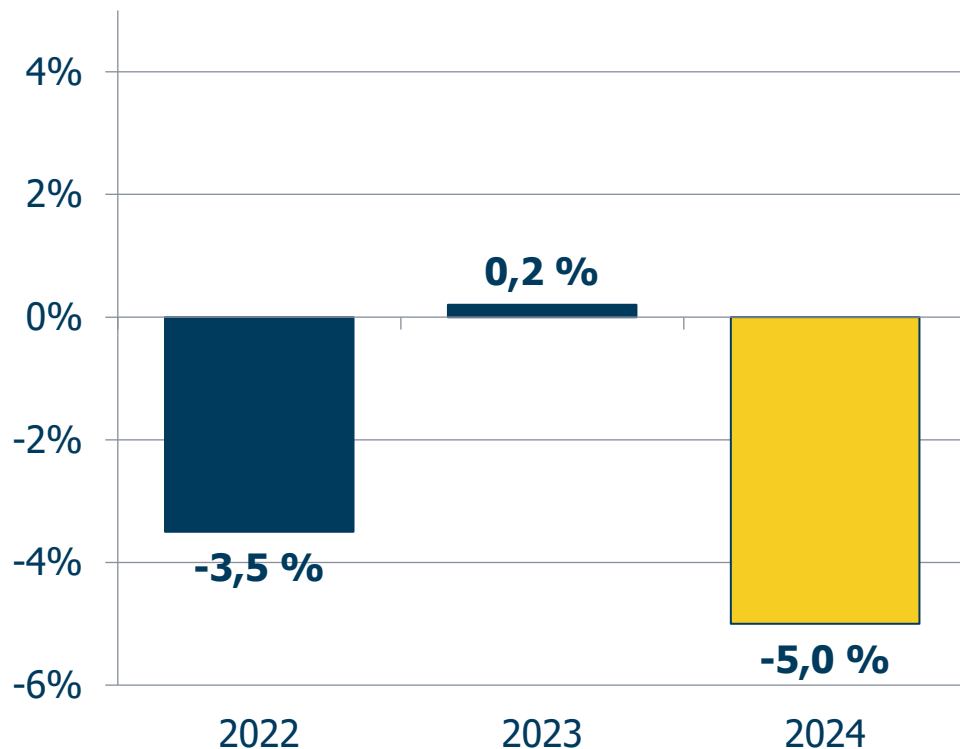
Rahavirta 1-12 2024

Käyttöpääomaa vapautui, korollinen velka väheni



Kassan lisäksi yhtiöllä oli 14 MEUR käyttämättömiä luottolimiittejä vuoden lopussa

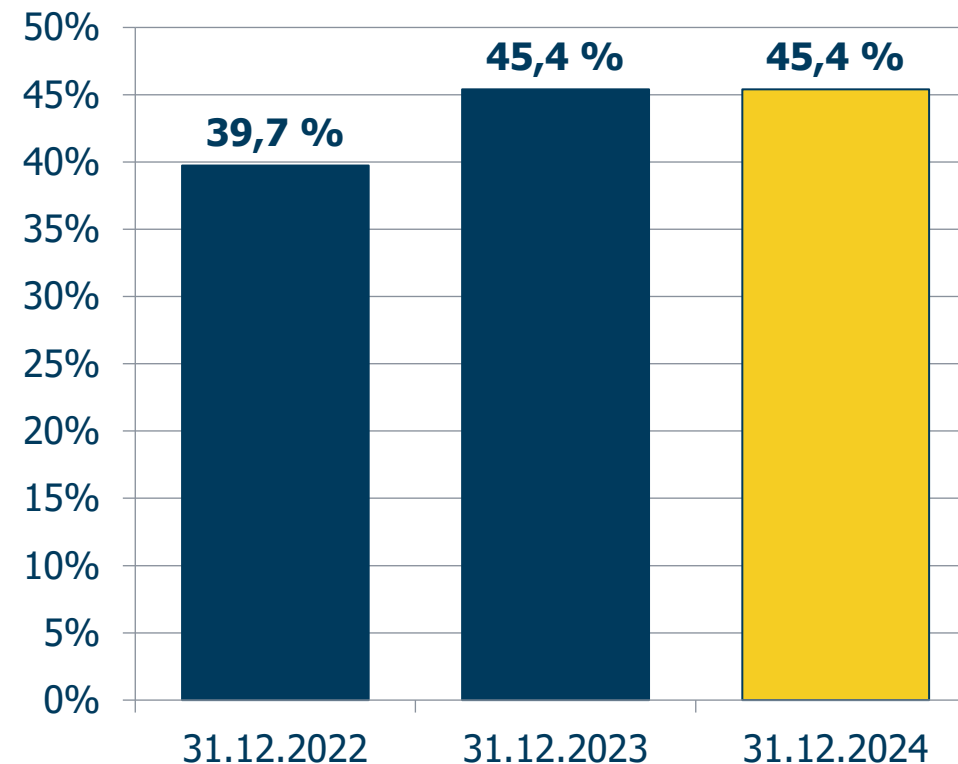
Sijoitetun pääoman tuotto



- Sijoitetun pääoman tuottoa heikensivät aineettomien hyödykkeiden arvonalentuminen (6,7 miljoonaa euroa) ja muut kertaluonteiset erät 3,2 miljoonaa euroa.

Omavaraisuusaste

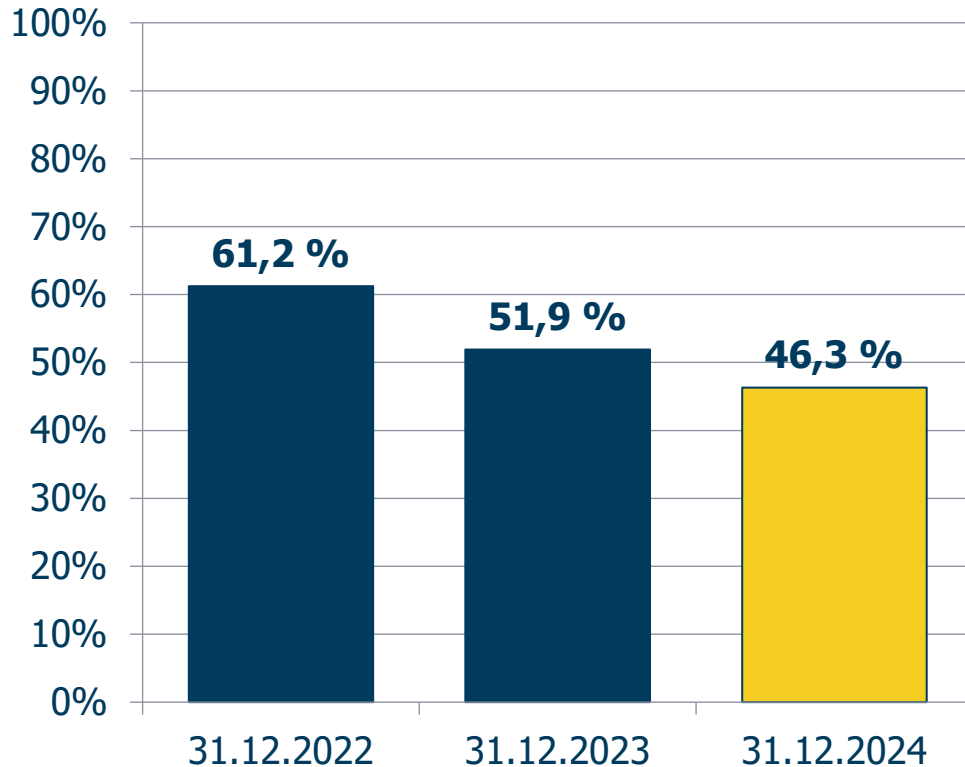
Raportointikauden lopussa



- Omavaraisuusaste on ennallaan 31.12.2023 verrattuna. Oma pääoma väheni 6,1 miljoonaa euroa, kun samaan aikaan velat, leasing- ja muut velat vähenivät, jolloin BS:n kokonaisarvo laski 13,5 miljoonaa euroa.

Nettovelkaantumisaste

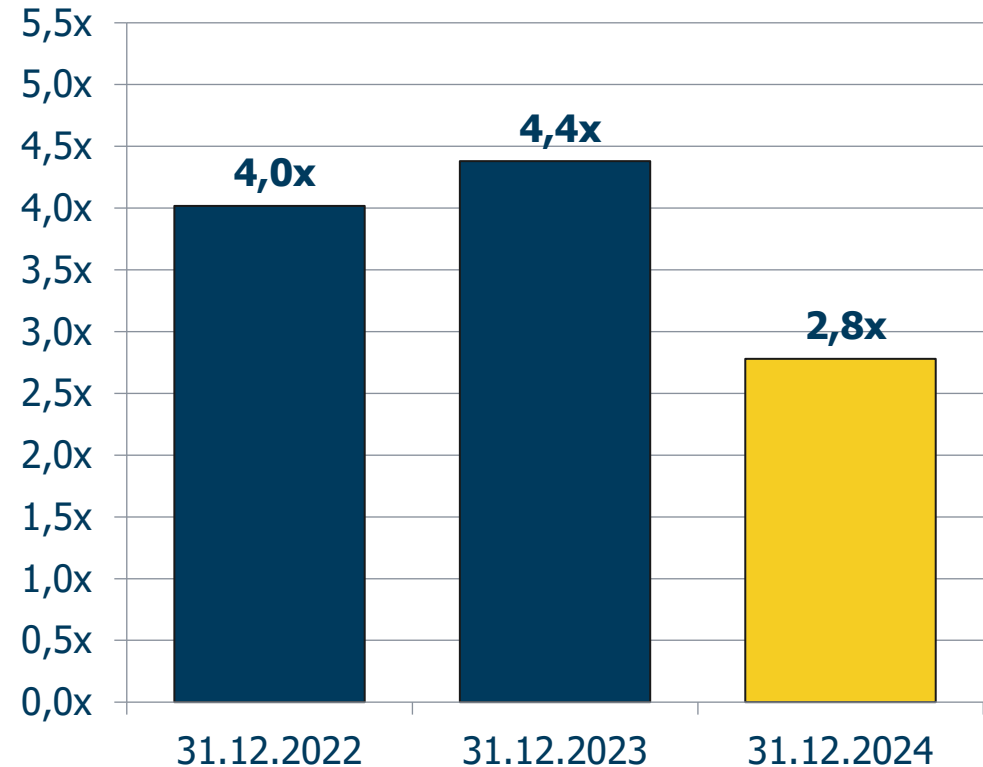
Raportointikauden lopussa



- Nettovelkaantumisaste laski vuonna 2024, koska kassavarat paranivat ja korolliset velat vähenivät.

Nettovelat / oikaistu käyttökate

Viimeiset 12 kuukautta



- Korollinen nettovelka suhteessa oikaistuun käyttökatteeseen parani, mikä johtui aEBITDA:n parantumisesta ja suuremmasta kassavarojen määrästä verrattuna korollisen velan kasvuun.