



TILIN-
PÄÄTÖS
2024

1.1.-31.12.2024

TELESTE

TELESTE OYJ:N TILINPÄÄTÖSTIEDOTE 1.1.-31.12.2024

TELESTE OYJ: SAADUT TILAUKSET, LIIKEVAIHTO JA OIKAISTU LIIKETULOS PARANIVAT. POHJOIS-AMERIKAN TILAUKSET KASVUSSA.

Ellei toisin mainita, luvut suluisissa viittaavat vertailukauteen edellisvuonna.

Loka-joulukuu 2024 lyhyesti

- Liikevaihto kasvoi 19,0 % ja oli 36,5 (30,7) milj. euroa
- Oikaistu käyttökate oli 2,1 (0,4) milj. euroa ja kasvoi 1,7 milj. euroa eli 503,0 %
- Oikaistu liiketulos oli 0,8 (-1,4) milj. euroa ja kasvoi 2,3 milj. euroa
- Liiketulos oli -5,7 (-2,3) milj. euroa ja laski 3,4 milj. euroa pääasiassa kertaluontoisen tuotekehitysaktivoinnin alaskirjauksen vuoksi
- Oikaistu osakekohtainen tulos oli 0,08 (-0,10) euroa ja se kasvoi 0,18 euroa
- Osakekohtainen tulos oli -0,27 (-0,15) euroa ja laski 0,12 euroa
- Liiketoiminnan rahavirta oli 1,8 (-1,9) milj. euroa ja kasvoi 3,7 milj. euroa
- Saadut tilaukset kasvoivat 13,2 % ja olivat 36,3 (32,1) milj. euroa

Tammi-joulukuu 2024 lyhyesti

- Liikevaihto laski 12,4 % ja oli 132,5 (151,3) milj. euroa
- Oikaistu käyttökate kasvoi 27,2 % ja oli 9,2 (7,2) milj. euroa
- Oikaistu liiketulos oli 4,0 (1,2) milj. euroa ja se kasvoi 2,8 milj. euroa, eli 248,2 %
- Liiketulos oli -5,5 (-0,5) milj. euroa ja se laski 5,0 milj. euroa kertaluontoisen tuotekehitysaktivoinnin alaskirjauksen ja uudelleenjärjestelykulujen vuoksi
- Oikaistu osakekohtainen tulos oli 0,20 (0,09) euroa ja se kasvoi 0,11 euroa
- Osakekohtainen tulos laski ja oli -0,32 (0,00) euroa
- Liiketoiminnan rahavirta kasvoi 15,2 % ja oli 12,4 (10,8) milj. euroa
- Saadut tilaukset laskivat 16,5 % ja olivat 124,9 (149,6) milj. euroa
- Tilauskanta laski 6,1 % ja oli 118,3 (125,9) milj. euroa

Näkymät vuodelle 2025

Teleste arvioi, että vuoden 2025 liikevaihto tulee olemaan 135–150 miljoonaa euroa ja oikaistu liiketulos 4–7 miljoonaa euroa. Tuloksen odotetaan painottuvan pääasiassa vuoden toiselle puoliskolle. Mahdolliset tuontitullit Yhdysvalloissa voivat toteutuessaan heikentää kannattavuutta lyhyellä aikavälillä.

Osingonjako

Hallitus ehdottaa yhtiökokoukselle, että jakokelpoisista varoista jaetaan 31.12.2024 päättyneeltä tilikaudelta osinkoa 0,03 (0,00) euroa ulkona oleville osakkeille.

Segmenttiraportointi

Yhtiön 25.4.2024 antaman pörssitiedotteen mukaisesti Teleste raportoi vuoden 2024 ensimmäisestä osavuositarkastuksesta alkaen tärkeimmät taloudelliset tunnuslukunsa uuden segmenttirakenteen mukaisesti. Toimintasegmentit ovat **Broadband Networks** ja **Public Safety and Mobility**. Konsernin raportoitavat segmentit vastaavat konsernin toimintasegmenttejä. Konsernin yhteiset toiminnot käsitellään segmenttiraportoinnin ulkopuolella.

Avainluvut

Milj. Euroa	10-12 2024	10-12 2023	Muutos	1-12 2024	1-12 2023	Muutos
Liikevaihto	36,5	30,7	19,0 %	132,5	151,3	-12,4 %
Oikaistu käyttökate ¹⁾	2,1	0,4	503,0 %	9,2	7,2	27,2 %
Oikaistu käyttökate, % ¹⁾	5,8 %	1,2 %		6,9 %	4,8 %	
Oikaistu liiketulos ¹⁾	0,8	-1,4	n/a	4,0	1,2	248,2 %
Oikaistu liiketulos, % ¹⁾	2,3 %	-4,6 %		3,0 %	0,8 %	
Liiketulos	-5,7	-2,3	n/a	-5,5	-0,5	n/a
Liiketulos, %	-15,6 %	-7,6 %		-4,2 %	-0,3 %	
Kauden tulos	-5,0	-2,8	n/a	-6,1	-0,5	n/a
Oikaistu tulos per osake, € ¹⁾	0,08	-0,10	n/a	0,20	0,09	137,7 %
Tulos per osake, €	-0,27	-0,15	n/a	-0,32	0,00	n/a
Liiketoiminnan rahavirta	1,8	-1,9	n/a	12,4	10,8	15,2 %
Saadut tilaukset	36,3	32,1	13,2 %	124,9	149,6	-16,5 %
Tilaukanta				118,3	125,9	-6,1 %
Nettovelkaantumisaste, %				46 %	52 %	
Omavaraisuusaste, %				45 %	45 %	
Henkilöstö kauden lopussa				619	750	-17,5 %

¹⁾ Vaihtoehtoinen tunnusluku, joka on määritelty katsauksen taulukko-osassa.

Toimitusjohtaja Esa Harjun katsaus:



”Vuoden 2024 viimeinen vuosineljännes sujui monilta osin odotustemme mukaisesti. Saadut tilaukset, liikevaihto ja oikaistu liiketulos nousivat vertailukaudesta. Vaikka koko vuoden 2024 liikevaihto laski edellisvuodesta, oikaistu liiketulos parani merkittävästi ja oli päivitetyn ohjeistuksemme ylälaidalla. Etenimme molemmissa liiketoiminnoissamme myönteisesti, luoden pohjaa kannattavalle kasvulle.

Broadband Networks -liiketoimintayksikössä saadut tilaukset nousivat huomattavasti vertailukaudesta, ja myös liikevaihto ja oikaistu liiketulos ylittivät vertailukauden. Saatujen tilausten nousu johtui erityisesti Pohjois-Amerikasta, kuten joulukuussa tiedotimme, mutta myös Euroopan markkinan lasku vaikuttaa pysähtyneen. Tiedotimme marraskuussa, että olemme allekirjoittaneet Telia Finlandin kanssa monivuotisen yhteistyösopimuksen, jonka myötä Telia Finlandin kaapeliverkossa välitettävien laajakaista- ja TV-palveluiden operointi siirtyy Telestelle. On myös varmistunut, että aloitamme ensimmäiset uuden sukupolven DOCSIS 4.0 järjestelmätoimitukset merkittävälle eurooppalaiselle operaattorille vuoden 2025 jälkipuoliskolla. Pohjois-Amerikassa olemme saavuttaneet aseman useiden operaattorien teknologiatoimittajana, ja tämän markkinan osuuden liikevaihdostamme odotetaan jatkavan kasvuaan.

Public Safety and Mobility -liiketoimintayksikössä liikevaihto ja kannattavuus nousivat vertailukaudesta, joskin saadut tilaukset jäivät alhaisemmalle tasolle, johtuen yhden asiakasprojektin peruuntumisesta. Useat tärkeät junaprojektit ovat kaupallistamisvaiheessa ja isoja projektitoimituksia ajoittui vuoden lopulle, minkä johdosta viimeisen vuosineljänneksen liikevaihto oli koko vuoden korkein. Tiedotimme marraskuussa, että olemme allekirjoittaneet puitesopimuksen maailman johtaviin junavalmistajiin kuuluvan Siemens Mobilityn kanssa. Tavoitteenamme on nostaa markkinaosuutta junavalmistajille toimitettavien informaatio- ja turvajärjestelmien alueella. Videovalvontaratkaisuiden, sekä palvelu- ja huoltoliiketoiminnan volyymit olivat myös hyvällä tasolla.

Teimme viimeisellä vuosineljänneksellä huomattavan kertaluontoisen tuotekehitysaktiivoinnin alaskirjauksen Broadband Networks -liiketoiminnassa, johtuen epävarmuudesta kaapelimarkkinan teknologiavarianttien käyttöönotossa, sekä hajautetun verkkoarkkitehtuurin markkinan odotettua hitaammasta kasvusta. Alaskirjauksella ei ole vaikutusta kassavirtaan.

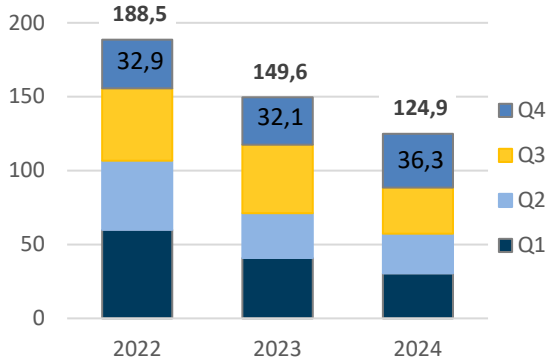
Yhtiössä toteutetut laajat säästötoimet ja toimintojen priorisoinnit ovat keventäneet kulurakennettamme merkittävästi. Saatoimme päätökseen myös konsernirakenteen uudelleenjärjestelyn, jossa Broadband Networks ja Public Safety and Mobility -liiketoiminnot siirrettiin omiin juridisiin yhtiöihinsä.

Vuonna 2025 Broadband Networks keskittyy kasvattamaan Pohjois-Amerikan liiketoimintaa ja pitämään Euroopan liikevaihdon edellisvuoden tasolla. Mahdolliset tuontitullit Yhdysvalloissa voivat toteutuessaan heikentää kannattavuutta lyhyellä aikavälillä ja yhtiöllä on valmisteilla varautumissuunnitelma asian

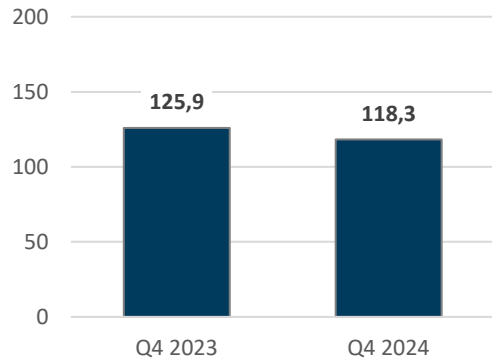
suhteen. Public Safety and Mobility -liiketoiminta pyrkii saavuttamaan kannattavaa kasvua kaikissa tuoteryhmissä. Uudistunut johtoryhmä tukee strategisia pitkän aikavälin kasvutavoitteita”.

Avainluvut

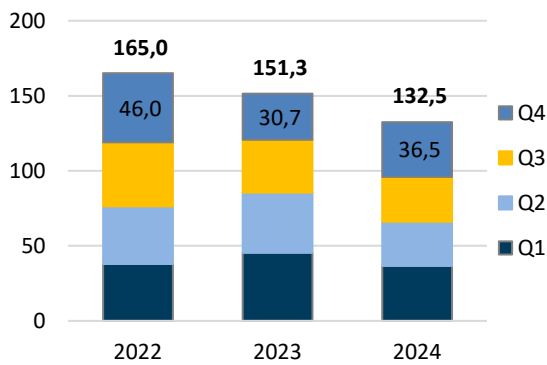
Saadut tilaukset, milj. euroa



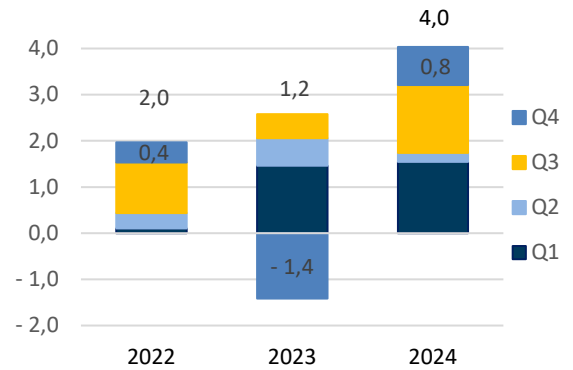
Tilaukanta (kauden lopussa), milj. euroa



Liikevaihto, milj. euroa

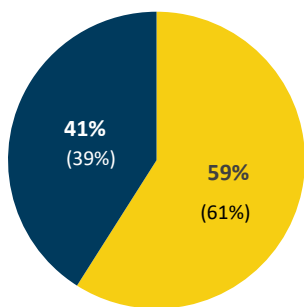


Oikaistu liiketulos, milj. euroa



Liikevaihto liiketoiminnoittain

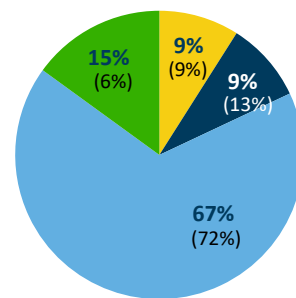
1-12 2024 (1-12 2023)



■ Broadband Networks
■ Public Safety and Mobility

Liikevaihto markkina-alueittain

1-12 2024 (1-12 2023)



■ Suomi
■ Muut Pohjoismaat
■ Muu Eurooppa
■ Pohjois-Amerikka ja muut maat

Liikevaihto

Milj. euroa	10-12 2024	10-12 2023	Muutos	1-12 2024	1-12 2023	Muutos
Broadband Networks	20,0	15,4	29,9 %	78,2	92,5	-15,4 %
Public Safety and Mobility	16,5	15,3	8,1 %	54,3	58,9	-7,7 %
Yhteensä	36,5	30,7	19,0 %	132,5	151,3	-12,4 %

Loka-joulukuu

Konsernin liikevaihto kasvoi 19,0 % ja oli 36,5 (30,7) milj. euroa molempien liiketoimintayksiköiden kasvun myötä. **Broadband Networks** – liiketoimintayksikön liikevaihto oli 20,0 (15,4) milj. euroa kasvaen 4,6 milj. euroa, 29,9 % vertailukauteen verrattuna. Kasvu tuli pääasiassa HFC-verkkotuotteiden DOCSIS 4.0 standardin mukaisten 1.8 GHz älyvahvistimien toimituksista Pohjois-Amerikassa, Euroopan liikevaihdon kasvaessa maltillisesti. Vertailukauteen sisältyi isoja DAA toimituksia DACH-markkinoille. **Public Safety and Mobility** -liiketoimintayksikön liikevaihto kasvoi 1,2 milj. euroa (8,1 %) ja oli 16,5 (15,3) milj. euroa. Erityisesti toimitukset junavalmistajille kasvoivat vertailukaudesta, kun useita projekteja oli kaupallistamisvaiheessa ja projektivolyymit isoja.

Tammi-joulukuu

Konsernin liikevaihto laski 12,4 % ja oli 132,5 (151,3) milj. euroa. Liikevaihto laski kummassakin liiketoimintayksikössä. Liikevaihdosta 8,7 % (9,0 %) tuli Suomesta, 9,2 % (12,9 %) muista Pohjoismaista, 66,9 % (72,2 %) muualta Euroopasta ja 15,2 % (5,9 %) Pohjois-Amerikasta ja muista maista. **Broadband Networks** -liiketoimintayksikön liikevaihto laski tammi-joulukuussa 15,4 % ja oli 78,2 (92,5) milj. euroa. HFC-verkkotuotteiden toimitukset Eurooppaan jatkuivat alhaisella tasolla, vaikkakin viimeisellä neljänneksellä hieman piristyen. Pohjois-Amerikkaan toimitettujen 1.8GHz älyvahvistimien toimitusvolyymit kasvoivat loppuvuotta kohden, mutta eivät kompensoineet kokonaan Euroopan markkinan laskua. Hajautetun verkkoarkkitehtuurin tuotteiden toimitusvolyymit jäivät odotettua alhaisemmaksi. Vertailukauteen sisältyi 2,8 milj. euroa Sveitsin divestoidun palveluliiketoiminnan toimituksia, sekä UK:n palveluliiketoiminnan korkeammat toimitukset. **Public Safety and Mobility** -liiketoimintayksikön liikevaihto laski tammi-joulukuussa 7,7 % ja oli 54,3 (58,9) milj. euroa. Toimitukset videovalvonta-asiakkaille ja joukkoliikenneoperaattoreille laskivat tilausten viivästyessä projektiliiketoiminnalle tyypillisen vaihtelun puitteissa. Tätä kompensoi korkeammat toimitukset junavalmistajille, etenkin huoltoliiketoiminnan osalta.

Kannattavuus

1000 euroa	10-12 2024	10-12 2023	Muutos	1-12 2024	1-12 2023	Muutos
Oikaistu käyttökate						
Broadband Networks	1 789	1 187	50,7 %	8 869	8 902	-0,4 %
Public Safety and Mobility	1 451	313	363,9 %	4 389	2 763	58,9 %
Segmentit yhteensä	3 240	1 500	116,1 %	13 258	11 665	13,7 %
Kohdistamattomat toiminnot	-1 110	-1 146	n/a	-4 068	-4 441	n/a
Oikaistu käyttökate, konserni	2 130	353	503,0 %	9 190	7 224	27,2 %
Oikaisuerät	-438	-911	n/a	-2 906	-1640	n/a
Käyttökate	1 692	-558	n/a	6 284	5 584	12,5 %

Prosenttia liikevaihdosta	10-12 2024	10-12 2023	Muutos % yks	1-12 2024	1-12 2023	Muutos % yks
Oikaistu käyttökatemarginaali						
Broadband Networks	9,0 %	7,7 %	1,2 %	11,3 %	9,6 %	1,7 %
Public Safety and Mobility	8,8 %	2,0 %	6,7 %	8,1 %	4,7 %	3,4 %
Segmentit yhteensä	8,9 %	4,9 %	4,0 %	10,0 %	7,7 %	2,3 %
Oikaistu käyttökatemarginaali, konserni	5,8 %	1,2 %	4,7 %	6,9 %	4,8 %	2,2 %
Käyttökatemarginaali	4,6 %	-1,8 %	6,5 %	4,7 %	3,7 %	1,1 %

1000 euroa	10-12 2024	10-12 2023	Muutos	1-12 2024	1-12 2023	Muutos
Oikaistu liiketulos						
Broadband Networks	1 122	306	266,6 %	6 201	5 989	3,5 %
Public Safety and Mobility	809	-578	n/a	1 902	-389	n/a
Segmentit yhteensä	1 932	-271	n/a	8 102	5 600	44,7 %
Kohdistamattomat toiminnot	-1 110	-1 146	n/a	-4 069	-4 441	n/a
Oikaistu liiketulos, konserni	821	-1 418	n/a	4 033	1 158	248,2 %
Oikaisuerät	-6 511	-911	n/a	-9 559	-1640	n/a
Liiketulos	-5 690	-2 329	n/a	-5 525	-481	n/a

Prosenttia liikevaihdosta	10-12 2024	10-12 2023	Muutos % yks	1-12 2024	1-12 2023	Muutos % yks
Oikaistu liiketulosmarginaali						
Broadband Networks	5,6 %	2,0 %	3,6 %	7,9 %	6,5 %	1,5 %
Public Safety and Mobility	4,9 %	-3,8 %	8,7 %	3,5 %	-0,7 %	4,2 %
Segmentit yhteensä	5,3 %	-0,9 %	6,2 %	6,1 %	3,7 %	2,4 %
Oikaistu liiketulosmarginaali, konserni	2,3 %	-4,6 %	6,9 %	3,0 %	0,8 %	2,3 %
Liiketulosmarginaali	-15,6 %	-7,6 %	-8,0 %	-4,2 %	-0,3 %	-3,9 %

Loka-joulukuu

Konsernin oikaistu käyttökate oli 2,1 (0,4) milj. euroa ja se kasvoi 1,7 milj. euroa eli 503,0 %. Konsernin materiaali- ja tuotantopalvelujen kulut kasvoivat 31,1 % 19,4 (14,8) milj. euroon johtuen korkeammasta liikevaihdosta, sekä erilaisesta tuote- ja markkinajakaumasta vertailukauteen verrattuna. Henkilöstökulut laskivat säästöohjelman henkilöstövähennysten ja lomautusten vuoksi 10,0 % ja olivat 9,9 (11,1) milj. euroa. Poistot laskivat 26,1 % ja olivat 1,3 (1,8) milj. euroa. Liiketoiminnan muut kulut olivat samalla tasolla vertailukauteen verrattuna ollen 5,6 (5,6) milj. euroa. Yhtiö aloitti säästöohjelman toteutukset vertailukaudella ja jatkoi niitä raportointikauden loppuun saakka.

Konsernin oikaistu liiketulos kasvoi 2,2 milj. euroa ja oli 0,8 (-1,4) milj. euroa eli 2,3 % (-4,6 %) liikevaihdosta. Oikaistun liiketuloksen nousu johtui merkittävien kustannussäästötoimenpiteiden ansiosta, joilla kompensoitiin liikevaihdon laskua. Bruttokate laski 2,4 prosenttiyksikköä johtuen erilaisesta tuote- ja markkinajakaumasta vertailukauteen verrattuna. Liiketulos laski ja oli -5,7 (-2,3) milj. euroa eli -15,6 % (-7,6 %) liikevaihdosta. Liiketuloksen laskuun vaikutti erityisesti oikaisueränä raportoitu 6,1 milj. euron

kertaluontoinen arvonalentuminen tutkimus- ja kehitystoiminnassa, johtuen epävarmuudesta kaapelimarkkinan teknologiavarianttien käyttöönotossa sekä hajautetun verkkoarkkitehtuurin markkinan odotettua hitaammasta kasvusta. Lisäksi oikaisuerinä raportoitiin henkilöstövähennyksistä, yhtiörakenteen muuttamisesta ja strategisista kehitysprojekteista syntyneitä kuluja sekä vertailukaudella että raportoidulla kaudella.

Konsernin nettorahoituskulut olivat 0,3 (1,1) milj. euroa, 0,8 milj. euroa matalammat johtuen valuuttakurssien positiivisesta muutosvaikutuksesta. Raportointikauden välittömät verot olivat verosaamisina 1,0 (0,6) milj. euroa johtuen pääasiassa tuotekehitysaktivoinnin alaskirjauksen verovelan purkautumisesta. Katsauskauden tulos oli -5,0 (-2,8) milj. euroa. Oikaistu osakekohtainen tulos oli 0,08 (-0,10) euroa ja osakekohtainen tulos oli -0,27 (-0,15) euroa.

Broadband Networks -liiketoimintayksikön oikaistu liiketulos oli 1,1 (0,3) milj. euroa ja se kasvoi 0,8 milj. euroa. Oikaistu liiketulos kasvoi sekä liikevaihdon kasvun että kustannussäästötoimenpiteiden ansiosta vertailukauteen verrattuna. **Public Safety and Mobility** -liiketoimintayksikön oikaistu liiketulos oli 0,8 (-0,6) milj. euroa se kasvoi 1,4 milj. euroa liikevaihdon kasvun, bruttokatteen paranemisen sekä kustannussäästöjen vuoksi.

Tammi-joulukuu

Konsernin oikaistu käyttökate oli 9,2 (7,2) milj. euroa ja se kasvoi 27,2 %. Konsernin materiaalikulut ja tuotantopalvelujen kulut laskivat 14,3 % ja olivat 66,2 (77,3) milj. euroa. Materiaalikuluja laskivat myyntivolyymien lisäksi liikevaihdon painottuminen korkeamman bruttokatteen tuotteisiin ja ohjelmistoihin. Henkilöstökulut laskivat 13,7 % ja olivat 41,0 (47,5) milj. euroa. Lasku johtui säästöohjelman mukaisesti henkilömäärän vähentämisestä ja lomautuksista. Poistot laskivat 15,0 % ja olivat 5,2 (6,1) milj. euroa. Liiketoiminnan muut kulut laskivat 10,6 % ollen 19,6 (21,9) milj. euroa.

Konsernin oikaistu liiketulos tammi–joulukuussa oli 4,0 (1,2) milj. euroa ja se kasvoi 248,2 % eli 2,9 milj. eurolla. Oikaistu liiketulos oli 3,0 % (0,8 %) liikevaihdosta. Oikaistu liiketulos kasvoi kustannussäästötoimenpiteiden ja bruttokatteen 2,0 prosenttiyksikön kasvun ansiosta, kompensoiden liikevaihdon laskua. Konsernin liiketulos oli -5,5 (-0,5) milj. euroa ja se oli -4,2 % (-0,3 %) liikevaihdosta. Lasku johtui 12,4 prosentin liikevaihdon laskusta, sekä oikaisuerinä raportoitujen tuotekehitysprojektin aktivoinnin alaskirjauksen 6,7 milj. euroa, sekä 3,2 milj. euron liiketoiminnan uudelleenjärjestelykulujen vuoksi sekä Suomessa, että ulkomailla. Arvonalentumisen taustalla on videovalvontaohjelmistoihin kohdistettu arvonalentuminen 0,6 milj. euroa, sekä 6,1 milj. euron arvonalentuminen tutkimus- ja kehitystoiminnan aktivoinneista, johtuen epävarmuudesta kaapelimarkkinan teknologiavarianttien käyttöönotossa sekä hajautetun verkkoarkkitehtuurin markkinan odotettua hitaammasta kasvusta.

Konsernin rahoituserien nettokulut olivat 1,5 (1,9) milj. euroa. Raportointikauden välittömät verot olivat +1,0 (+1,9) milj. euroa. Raportointikauden välittömissä veroissa on raportoitu tuotekehitysaktivointeihin liittyvä laskennallisten verosaamisten vähentyminen. Vertailukauden välittömissä veroissa oli peruutettu tilikaudella 2023 kirjattua verovarausta ja siihen liittyvää laskennallista verosaamista yhteensä 1,7 milj. euroa Belgian tytäryhtiön jälkiverotuspäätöksen kumoamisen vuoksi. Konsernin katsauskauden tulos oli -6,1 (-0,5) milj. euroa. Oikaistu osakekohtainen tulos oli 0,20 (0,09) euroa ja osakekohtainen tulos -0,32 (0,00) euroa.

Broadband Networks -liiketoimintayksikön oikaistu liiketulos oli 6,2 (6,0) milj. euroa ja se kasvoi 3,5 %. Liikevaihdon lasku kompensoitiin merkittävien säästöohjelmien ansiosta henkilöstö- sekä liiketoiminnan

muista kuluista. Aktivoitujen tuotekehitysmenojen kertaluontoinen alaskirjaus 6,1 milj. euroa raportoitiin oikaisuerinä. **Public Safety and Mobility** -liiketoimintayksikön oikaistu liike-tulos oli 1,9 (-0,4) milj. euroa kasvaen 2,3 milj. euroa. Oikaistu liike-tulos kasvoi bruttokatteen noustua selvästi vertailukautta paremmalle tasolle, sekä myös kustannussäästötoimenpiteiden ansiosta. Videovalvontaohjelmistoihin kohdistettu arvonalentuminen 0,6 milj. euroa raportoitiin oikaisueränä.

Rahavirta ja taloudellinen asema

Rahavirta

Liiketoiminnan rahavirta tammi-joulukuussa 2024 oli 12,4 (10,8) milj. euroa ja se kasvoi 15,2 %. Liiketoiminnan rahavirta oli positiivinen käyttöpääomaa vapautuessa vaihto-omaisuudesta.

Taloudellinen asema

Katsauskauden lopussa konsernilla oli korollista velkaa 34,2 (37,8) milj. euroa, josta lyhytaikaisia pankkilainoja oli 8,2 (5,8) milj. euroa. IFRS 16 -standardin mukaisesti aktivoitujen vuokrasopimusten korollinen velka oli 4,5 (4,8) milj. euroa, joista lyhytaikaisia oli 1,4 (1,5) milj. euroa. Konsernin rahat ja pankkisaamiset olivat 8,8 (6,2) milj. euroa. Yhtiöllä oli käyttämättömiä sitovia valmiusluottoja joulukuun 2024 lopussa 14,0 (14,7) milj. euroa.

Konsernin taseen loppusumma katsauskauden lopussa oli 121,2 (132,2) milj. euroa ja oma pääoma 54,8 (60,9) milj. euroa. Taseen loppusummaan vaikuttivat ennen kaikkea vaihto-omaisuuden tehostamisesta johtunut varastotasojen lasku sekä tuotekehitysaktiivan alaskirjaus. Konsernin omavaraisuusaste oli 45,4 % (45,4 %) ja nettovelkaantumisaste 46,3 % (51,9 %).

Yhtiö teki kolmannen vuosineljänneksen aikana syndikaattimuotoisen uudelleenrahoitusjärjestelyn, joka koostuu lyhennettävästä lainasta, luottolimiiteistä ja ei-sitovasta takauslimiitistä. Uuden lainajärjestelyn yhteydessä yhtiö maksoi takaisin vanhat lainansa ja lopetti niihin liittyvän suojauslaskennan. Suojausrahoitukseen kertynyt voitto uudelleen luokiteltiin tilikauden tulokseen. Kaikki rahoitussopimukset sisältävät finanssikovenanteina vähimmäisomavaraisuusasteen, nettovelan ja oikaistun käyttökateen suhteen maksimitason sekä minimilikviditeettitasen. Rahoitussopimusten vakuutena on yhteensä 68,9 miljoonan euron yrityskiinnitykset.

Yhtiön rahoitussopimukset sisälsivät katsauskauden lopussa:

- 26,0 milj. euron elokuussa 2026 erääntyvän lyhennettävän lainan, jonka pääoma 31.12.2024 oli 25,2 milj. euroa. Lainaa lyhennetään 0,8 miljoonan euron erissä neljästi vuodessa.
- 15,0 milj. euron elokuussa 2026 erääntyvän sitovan Revolving Credit Facility (RCF) limiitin, josta käytössä oli 31.12.2024 seuraavat erät:
 - 5,0 miljoonan euroa, erääntyy maaliskuussa 2025
- 4,0 miljoonan euron sitovan luottolimiitin, joka on voimassa elokuuhun 2026. Luotosta oli 31.12.2024 käyttämättä 4,0 milj. euroa.
- 8,0 miljoonana euron ei-sitovan pankkitautilimiitin
- Rahoitussopimus sisältää ehdollisen kaksi kertaa yhden vuoden jatko-option.

Saadut tilaukset ja tilauskanta

Saadut tilaukset

Milj. euroa	10-12 2024	10-12 2023	Muutos	1-12 2024	1-12 2023	Muutos
Broadband Networks	25,7	17,0	51,5 %	74,8	88,3	-15,3 %
Public Safety and Mobility	10,6	15,1	-29,9 %	50,1	61,2	-18,2 %
Yhteensä	36,3	32,1	13,2 %	124,9	149,6	-16,5 %

Vuoden viimeisellä neljänneksellä **konsernin** saadut tilaukset olivat 36,3 (32,1) milj. euroa kasvaen 13,2 % edellisen vuoden vastaavasta ajanjaksosta. **Broadband Networks** -liiketoimintayksikön saadut tilaukset olivat 25,7 (17,0) milj. euroa nousten 51,5 % vertailukaudesta. Tilaukset Pohjois-Amerikasta kasvoivat merkittävästi, kompensoiden vertailukautta alhaisempaa Euroopan kysyntää. **Public Safety and Mobility** -liiketoimintayksikön saadut tilaukset olivat 10,6 (15,1) milj. euroa laskien 29,9 % vertailukaudesta. Lasku johtui osittain projektiliiketoiminnalle tyypillisestä vaihtelusta erityisesti junavalmistajien tilauksissa, mutta sisälsi myös ensimmäisen vuosineljänneksen aikana kirjatun 2,2 milj. euron asiakasprojektin peruuntumisen junavalmistajalle loppuasiakkaan suunnitelmien vaihtuessa.

Tammi-joulukuussa **konsernin** saadut tilaukset olivat 124,9 (149,6) milj. euroa laskien 16,5 % edellisen vuoden vertailukaudesta. **Broadband Networks** -liiketoimintayksikön saadut tilaukset olivat 74,8 (88,3) milj. euroa laskien 15,3 % vertailukaudesta. HFC-tuotteiden tilausten laskua Euroopassa ei kokonaisuudessaan kompensoineet merkittävät uudet tilaukset Pohjois-Amerikkalaisilta asiakkailta. Palveluliiketoiminnan tilaukset Englannissa laskivat. Vertailukauteen sisältyi 2,8 milj. euroa Sveitsin divestoidun palveluliiketoiminnan tilauksia. **Public Safety and Mobility** -liiketoimintayksikön saadut tilaukset olivat 50,1 (61,2) milj. euroa laskien 18,2 % vertailukaudesta. Syynä tähän oli junavalmistajien matalampi tilaustaso isommissa junatoimituksissa. Joukkoliikenneoperaattoreilta ja videovalvonta-asiakkailta saatujen tilausten määrä puolestaan ylitti vertailukauden tason.

Tilauskanta

Milj. euroa	31.12.2024	31.12.2023	Muutos
Broadband Networks	25,0	28,4	-11,9 %
Public Safety and Mobility	93,3	97,5	-4,4 %
Yhteensä	118,3	125,9	-6,1 %

Konsernin tilauskanta raportointikauden lopussa oli 118,3 (125,9) milj. euroa laskien 6,1 % edellisen vuoden vastaavasta ajankohdasta. Tilauskannan toimituksista noin 57 % on ajoitettu tilikaudelle 2025.

Broadband Networks -liiketoimintayksikön tilauskanta oli 25,0 (28,4) milj. euroa laskien 11,9 % vertailukaudesta. Tilauskantaa laski heikko tilauskertymä eurooppalaisilta asiakkailta, mitä kompensoi vahvat tilaukset pohjoisamerikkalaisilta asiakkailta.

Public Safety and Mobility -liiketoimintayksikön tilauskanta oli 93,3 (97,5) milj. euroa laskien 4,4 % vertailukaudesta. Videovalvonta-asiakkaiden ja joukkoliikenneoperaattoreiden tilauskannan arvo nousi, mutta junavalmistajien tilauskannan arvo laski vertailukaudesta. Liiketoimintayksikön avainasiakkaalla on

oikeus siirtää tilauksiaan projektilta toiselle ja muuttaa toimituksien ajoituksia. Viime vuoden lopulla avainasiakas teki huomattavan monia muutoksia siirtämällä tilauksia eri projektien välillä ja muuttamalla toimitusten ajoituksia. Muutoksista johtuen osa tilauksista raportoitiin tilauskantaan kahdesti tilinpäätöshetkellä 31.12.2023. Tilauskannan arvo 31.12.2023 korjattiin tällä raportointikaudella 4,4 milj. euroa alemmaksi.

Investoinnit, tutkimus ja tuotekehitys

Konsernin investoinnit olivat 6,3 (8,0) milj. euroa eli 4,8 % (5,3 %) liikevaihdosta. IFRS 16 -standardin mukaisesti aktivoitujen vuokrasopimusten arvo oli 1,7 (1,1) milj. euroa ja muut käyttöomaisuusinvestoinnit olivat 0,3 (0,8) milj. euroa. Tuotekehitysmenoja aktivoitiin katsauskaudella 4,3 (6,1) milj. euroa. Aktivoitujen tuotekehitysmenojen poistot olivat 2,1 (3,0) milj. euroa. Lisäksi konsernin aktivoituihin tuotekehitysmenoihin kohdistui yhteensä 6,7 milj. euron kertaluontoinen alaskirjaus, kuten yllä on tarkemmin kuvattu.

Tuotekehitysmenot olivat 14,1 (17,7) milj. euroa eli 10,0 % (11,7 %) konsernin liikevaihdosta. Tuotekehitysprojektit painoutuivat Broadband Networks -liiketoiminnassa hajautetun verkkoarkkitehtuurin ratkaisuihin ja DOCSIS 4.0 -standardin mukaisiin älyvahvistimiin, sekä Pohjois-Amerikan markkinoille suunnattuihin verkon telemetria- ja etähallintaratkaisuihin. Public Safety and Mobility -liiketoiminnassa tuotekehitysprojektit painoutuivat matkustajaliikenteen informaatiojärjestelmiin sekä asiakaskohtaisiin tuotealustoihin.

Henkilöstö

Konsernin palveluksessa oli tammi–joulukuun 2024 keskimäärin 673 (803) henkilöä. Joulukuun lopussa konsernin palveluksessa oli 619 (750) henkilöä, joista ulkomailla työskenteli 29 % (37 %).

Henkilöstökulut laskivat 13,7 % vertailukaudesta ja olivat 41,0 (47,5) milj. euroa. Henkilöstökuluja laskivat henkilömäärän vähentäminen ja lomautukset.

Konsernirakenne

Emoyhtiöllä on sivuliike Hollannissa sekä tytäryhtiöt 12 maassa Suomen ulkopuolella.

Osakkeet ja osakepääoma

Yhtiökokouksen 5.4.2023 antaman valtuutuksen puitteissa Teleste Oyj:n hallitus päätti suunnatusta maksuttomasta osakeannista Teleste-konsernin osakepohjaisen kannustinjärjestelmän ansaintajakson 2021-2023 palkkion maksamiseksi. Osakeannissa 28.3.2024 luovutettiin 8 628 yhtiön hallussa olevaa Teleste Oyj:n osaketta vastikkeetta osakepohjaiseen kannustinjärjestelmään kuuluville avainhenkilöille järjestelmän ehtojen mukaisesti. Ansaintajakson käynnistämisestä ja sen keskeisistä ehdoista on kerrottu 11.2.2021 julkaistussa pörssitiedotteessa.

Tianta Oy oli Telesten suurin yksittäinen osakkeenomistaja 25,2 % (25,2 %) omistusosuudella 31.12.2024. Arvo-osuusjärjestelmän mukaan Telesten osakkeenomistajien lukumäärä katsauskauden lopussa oli 5 047 (5 408). Ulkomaalaisten osakkeenomistajien osuus osakkeista oli 0,8 % (1,0 %) ja hallintarekisteröityjen osakkeenomistajien osuus osakkeista 2,4 % (2,8 %).

Yhtiön rekisteröity osakepääoma 31.12.2024 oli 6 966 932,80 euroa jakautuen 18 985 588 osakkeeseen. Konsernin emoyhtiö Teleste Oyj:n hallussa oli 738 398 (747 026) omaa osaketta 31.12.2024, mikä vastasi 3,9 % (3,9 %) kaikista Telesten osakkeista.

Telesten osakevaihto Nasdaq Helsingissä oli tammi–joulukuussa 2024 1,3 (1,5) milj. kappaletta ja 3,4 (5,2) milj. euroa. Osakkeen kaupankäyntimäärillä painotettu keskimurssi oli 2,61 (3,37) euroa, katsauskauden alin osakekurssi oli 2,07 (2,55) euroa ja ylin 3,45 (4,75) euroa. Telesten osakkeen päätöskurssi 31.12.2024 oli 2,64 (2,70) euroa ja osakekannan markkina-arvo 50,1 (51,3) milj. euroa.

Hallinnointi

Yhtiön johto

Telesten johtoryhmään kuuluivat joulukuun 2024 lopussa Esa Harju, toimitusjohtaja; Mervi Kerkelä-Hiltunen, talousjohtaja; Pasi Järvenpää, tutkimus- ja tuotekehitysjohtaja; Linda Kallas, strategia-, viestintä- ja vastuullisuusjohtaja; Esa Korolainen, tuotanto-, logistiikka- ja hankintajohtaja; Hanno Narjus, Broadband Networks -liiketoimintajohtaja; Valerian Sand, Public Safety and Mobility -liiketoimintajohtaja sekä Tuomas Vanne, henkilöstöjohtaja. Yhtiö tiedotti 2.12.2024 nimittäneensä Ulf Anderssonin Broadband Networks -liiketoiminnan johtajaksi sekä johtoryhmän jäseneksi 1.1.2025 alkaen.

Yhtiökokous

Teleste Oyj:n 11.4.2024 pidetty varsinainen yhtiökokous vahvisti vuoden 2023 tilinpäätöksen, konsernitilinpäätöksen ja hyväksyi yhtiön palkitsemisraportin vuodelta 2023 sekä myönsi vastuuvapauden hallituksen jäsenille ja toimitusjohtajalle tilikaudelta 2023. Yhtiökokous päätti hallituksen esityksen mukaisesti, että 31.12.2023 päättyneeltä tilikaudelta vahvistetun taseen perusteella ei makseta osinkoa.

Yhtiökokous päätti hallituksen jäsenmääräksi kuusi henkilöä. Teleste Oyj:n hallituksen jäseniksi valittiin Timo Luukkainen, Jussi Himanen, Vesa Korpimies, Mirel Leino-Haltia, Anni Ronkainen ja Kai Telanne.

Hallituksen jäsenille päätettiin maksaa vuosipalkkiot seuraavasti: puheenjohtajalle 66 000 euroa vuodessa ja kullekin jäsenelle 33 000 euroa vuodessa. Tarkastusvaliokunnan puheenjohtajana toimivan hallituksen jäsenen vuosipalkkio on 49 000 euroa. Vuosipalkkiot maksetaan siten, että hallituksen jäsenille hankitaan 40 %:lla palkkion brutto-osuudesta Teleste Oyj:n osakkeita Nasdaq Helsinki Oy:n säännellyllä markkinalla järjestämässä kaupankäynnissä ja loppuosa suoritetaan rahana. Hallituksen jäsenille ja valiokuntien puheenjohtajille ei makseta erillistä kokouspalkkiota. Hallituksen valiokuntien jäsenille maksetaan kokouspalkkiona 400 euroa niiltä valiokuntien kokouksilta, joihin he osallistuvat.

Yhtiön tilintarkastajaksi valittiin tilintarkastusyhteisö PricewaterhouseCoopers Oy, joka on nimennyt päävastuulliseksi tilintarkastajaksi KHT Markku Launiksen. Tilintarkastajan palkkio päätettiin maksaa yhtiön hyväksymän laskun mukaisesti. PricewaterhouseCoopers Oy valittiin samalla myös yhtiön kestävyysraportoinnin varmentajaksi, ja sille maksetaan palkkio tästä tehtävästä yhtiön hyväksymän laskun mukaisesti.

Yhtiökokous päätti valtuuttaa hallituksen päättämään yhtiön omien osakkeiden hankkimisesta hallituksen ehdotuksen mukaisesti. Valtuutuksen perusteella hallitus voi hankkia enintään 1 200 000 yhtiön omaa osaketta muutoin kuin osakkeenomistajien omistamien osakkeiden suhteessa yhtiön vapaalla omalla pääomalla osakkeiden hankintahetken markkinahintaan Nasdaq Helsinki Oy:n säännellyllä markkinalla järjestämässä kaupankäynnissä.

Hankkimisvaltuutus on voimassa kahdeksantoista (18) kuukautta varsinaisen yhtiökokouksen päätöksestä lukien. Hankkimisvaltuutus kumoaa aiemmin myönnettyt omien osakkeiden hankkimisvaltuutukset.

Yhtiökokous päätti valtuuttaa hallituksen päättämään uusien osakkeiden antamisesta ja/tai yhtiön hallussa olevien omien osakkeiden luovuttamisesta ja/tai osakeyhtiölain 10 luvun 1 §:ssä tarkoitettujen erityisten oikeuksien antamisesta hallituksen ehdotuksen mukaisesti.

Uudet osakkeet voidaan antaa ja yhtiön hallussa olevat omat osakkeet voidaan luovuttaa joko maksua vastaan tai maksutta. Uudet osakkeet voidaan antaa ja yhtiöllä olevat omat osakkeet luovuttaa yhtiön osakkeenomistajille siinä suhteessa kuin he ennestään omistavat yhtiön osakkeita, tai osakkeenomistajan etuoikeudesta poiketen suunnatulla osakeannilla, jos siihen on yhtiön kannalta painava taloudellinen syy. Uudet osakkeet voidaan antaa myös maksuttomana osakeantina yhtiölle itselleen.

Hallitus on valtuutuksen nojalla oikeutettu päättämään uusien osakkeiden antamisesta ja/tai yhtiön hallussa olevien omien osakkeiden luovuttamisesta siten, että annettavien ja/tai luovutettavien osakkeiden määrä on yhteensä enintään 2 000 000 kappaletta.

Yhtiön antamien erityisten oikeuksien nojalla merkittävien uusien osakkeiden ja yhtiön hallussa olevien luovutettavien omien osakkeiden lukumäärä voi olla enintään yhteensä 1 000 000 kappaletta, joka määrä sisältyy edellä mainittuun uusia osakkeita ja yhtiön hallussa olevia omia osakkeita koskevaan enimmäismäärään.

Valtuutukset ovat voimassa kahdeksantoista (18) kuukautta varsinaisen yhtiökokouksen päätöksestä lukien. Valtuutukset kumoavat aiemmin myönnettyt valtuutukset päättää osakeannista sekä optio-oikeuksien ja muiden osakkeisiin oikeuttavien erityisten oikeuksien antamisesta.

Valtuutukset

Katsauskauden lopussa 31.12.2024 voimassa olleet valtuutukset:

- Hallitus voi hankkia enintään 1 200 000 yhtiön omaa osaketta muutoin kuin osakkeenomistajien omistamien osakkeiden suhteessa yhtiön vapaalla omalla pääomalla osakkeiden hankintahetken markkinahintaan Nasdaq Helsinki Oy:n säännellyllä markkinalla järjestämässä kaupankäynnissä.
- Hallitus voi päättää uusien osakkeiden antamisesta ja/tai yhtiön hallussa olevien omien osakkeiden luovuttamisesta siten, että annettavien ja/tai luovutettavien osakkeiden määrä on yhteensä enintään 2 000 000 kappaletta.
- Yhtiön antamien erityisten oikeuksien nojalla merkittävien uusien osakkeiden ja yhtiön hallussa olevien luovutettavien omien osakkeiden lukumäärä voi olla enintään yhteensä 1 000 000 kappaletta, joka määrä sisältyy edellä mainittuihin uusia osakkeita ja yhtiön hallussa olevia omia osakkeita koskevaan enimmäismäärään.

Liiketoiminnan riskit ja epävarmuustekijät

Teleste on alttiina riskeille, jotka voivat johtua yhtiön operatiivisesta toiminnasta tai liiketoimintaympäristössä tapahtuvista muutoksista. Merkittävimmät riskit on kuvattu vuoden 2023 hallituksen toimintakertomuksessa ja tilinpäätöksessä. Myös muut riskit, joista yhtiö ei ole tällä hetkellä tietoinen, tai joiden ei tällä hetkellä arvioida olevan merkittäviä, voivat kuitenkin muodostua merkittäviksi tulevaisuudessa.

Tässä tilinpäätöstiedotteessa on kuvattu lähinnä merkittävimmät muutokset vuoden 2023 hallituksen toimintakertomuksessa ja tilinpäätöksessä esitettyihin riskeihin. Riskienhallinta on organisoitu osaksi liiketoiminta-alueiden strategista ja operatiivista toimintaa. Riskit raportoidaan tarkastusvaliokunnalle ja hallitukselle säännöllisesti ja aina tarvittaessa.

Geopoliittinen tilanne on entisestään kiristynyt eri puolilla maailmaa vuoden 2024 aikana. Ukrainan sotatilanteen lisäksi myös Lähi-Idässä on ollut laajamittaisia sotatoimia, ja tilanne Aasiassa on jännittänyt erityisesti Kiina – Taiwan akselilla. Nämä voivat aiheuttaa vaikeasti ennakoitavia muutoksia yhtiön toimintaympäristössä, ja niillä voi olla merkittäviä vaikutuksia esimerkiksi eri materiaalien ja komponenttien saatavuuteen, käyttömahdollisuuksiin tai globaaleihin toimitusketjuihin.

Yhdysvaltojen uusi hallinto on ilmoittanut mahdollisista korotetuista tuontitulleista. Mahdolliset tuontitulit Yhdysvalloissa voivat lyhyellä aikavälillä heikentää yhtiön kannattavuutta, koska tuotteiden valmistus tapahtuu tällä hetkellä pääosin Euroopassa. Yhtiöllä on laadinnassa toimintasuunnitelmia eri skenaarioiden varalle, sekä lyhyellä että pidemmällä aikavälillä.

Uudet teknologiastandardit, kuten DOCSIS 4.0 spesifikaatio, sisältävät usein vaihtoehtoisia teknologiavariantteja eri toiminnallisuuksille, mikä on lisännyt teknologiatoimittajien tuotekehitysinvestointeja ja niihin liittyvää riskiä. Kaupallisten tuotteiden tullessa markkinoille operaattorit saattavat muuttaa teknologiavalintojaan standardivariantista toiseen. Tämä voi johtaa tilanteeseen missä kaikille tuotekehitysinvestoinneille ei löydy aiemmin oletetun suuruista kohdemarkkinaa. Yhtiö voi pyrkiä vaikuttamaan tähän riskiin neuvottelemalla mahdollisia asiakassitoumuksia tai jaettua riskinottoa.

Oikeudenkäynnit ja oikeudelliset menettelyt

Telesten tytäryhtiö Saksassa on nostonut vahingonkorvauskanteen liittyen projektiin, jonka asiakas on keskeyttänyt Telesten kannan mukaan perusteetta. Keskeytyneen projektin toimitukset sisälsivät matkustajaliikenteen informaatiojärjestelmiä paikallisliikenteen joukkoliikenneoperaattoreille. Yhtiö arvioi, ettei oikeudenkäynnillä ole olennaista taloudellista merkitystä konsernin toiminnalle.

Katsauskauden päättyessä ei ollut vireillä muita sellaisia oikeudenkäyntejä tai oikeudellisia menettelyjä, joilla olisi ollut olennaista taloudellista merkitystä konsernin toiminnalle.

Katsauskauden jälkeiset tapahtumat

Ulf Andersson aloitti Broadband Networks -liiketoimintayksikön johtajana ja johtoryhmän jäsenenä 1.1.2025. Yhtiö tiedotti asiasta 2.12.2024. Hanno Narjus jatkaa yhtiön palveluksessa uudessa roolissa Senior Fellow, Industry Relations.

Toimintaympäristö

Broadband Networks

Laajakaistapalvelujen kysynnän ja globaalien verkkolaitemarkkinan odotetaan jatkavan pidemmällä aikavälillä kasvuaan, johtuen verkko-operaattoreiden keskinäisestä kilpailusta tarjota nopeita ja luotettavia laajakaistayhteyksiä kotitalouksille ja yritysille. Heikentynyt makrotalouden tilanne, operaattorien

liikevaihdon kehitys, kustannussäästötoimenpiteet ja varastotasojen optimoiminen ovat kuitenkin johtaneet vuodesta 2023 alkaen markkinakysynnän laskuun. Markkinakysyntä jatkui epävarmana myös vuonna 2024, osana siirtymävaihetta kaapeli- tai kuitupohjaisiin seuraavan sukupolven tuotteisiin. Heikko markkinakysyntä vaikutti useiden teknologiatoimittajien liiketoimintaan negatiivisesti.

Uuden sukupolven DOCSIS 4.0 -standardin mukaiset teknologiat tuovat tilaajille nopeita jopa 10 gigabitin laajakaistayhteyksiä, olemassa olevaa verkkoinfrastruktuuria hyödyntäen. Tämä mahdollistaa kaapelilaajakaistapalveluiden kilpailukyvyyn optisen kuidun rinnalla. Pohjois-Amerikan tietoliikenneoperaattorit aloittivat uuden DOCSIS 4.0 -teknologian investoinnit vuoden 2024 aikana. Euroopassa investointien odotetaan alkavan vuoden 2025 jälkipuoliskolla, ja investointien tapahtuvan vain osassa markkinaa. Euroopassa operaattoreiden investoinnit kohdistuvat suhteellisesti enemmän kuitupohjaisiin verkkoratkaisuihin, jolloin DOCSIS 4.0 investointialto jäänee vaatimattomammaksi kuin edelliset kaapeli-infrastruktuurin investointiallot. Pohjois-Amerikan kaapelimarkkina on kooltaan huomattavasti Eurooppaa suurempi ja siellä DOCSIS 4.0 -standardin mukaisten investointien odotetaan kääntävän markkinan huomattavaan kasvuun vuodesta 2025 alkaen. Mahdolliset tullit ja kauppasodan kasvanut uhka voivat aiheuttaa väliaikaisia häiriöitä markkinaan, mutta niiden ei odoteta vaikuttavan merkittävästi markkinan kasvuun.

Telesten DOCSIS 4.0 -standardin mukaisten 1.8 GHz -älyvahvistimien toimitukset alkoivat vuoden 2024 alkupuolella ja toimitusvolyymit ovat nousussa. Pohjois-Amerikan suhteellisen osuuden yhtiön liikevaihdosta odotetaan jatkavan kasvuaan vuosina 2025 ja 2026. Mahdolliset tuontitullit Yhdysvalloissa voivat toteutuessaan heikentää liiketoiminnan kannattavuutta lyhyellä aikavälillä.

Public Safety and Mobility

Kasvat kaupunkiympäristöt ja niiden turvallisuus, lisääntyvä ympäristöystävällinen joukkoliikenne, sekä arkea helpottavien älykkäiden digitaalisten järjestelmien yleistymisen luovat tulevina vuosina pohjaa tasaisesti kasvavalle liiketoiminnalle joukkoliikenteen informaatio- ja turvajärjestelmien alueella.

Joukkoliikenneoperaattorit tekevät investointeja informaatio- ja turvajärjestelmiinsä, joilla varmistetaan palvelujen ja infrastruktuurin häiriötön toiminta sekä ihmisten turvallisuus. Joukkoliikenteen informaatiojärjestelmät kehittyvät jatkuvasti entistä älykkäämmiksi ja reaaliaikaisiksi. Myös videoturvaratkaisujen älykkyys lisääntyy, mukaan lukien reaaliaikaiset liikkuvat videovalvontajärjestelmät ja kattavat tilannekuvajärjestelmät, jotka sisältävät videon ohella myös muiden tietovirtojen hallintaa ja analysointia. Investoinnit perustuvat laajasti julkiseen rahoitukseen, ja sen pohjalta rakentuviin projektikonaisuuksiin, missä projektien hinnat ovat tyypillisesti kiinteitä tai sidottu kustannusindekseihin.

Joukkoliikenteen informaatiojärjestelmien markkinan tasainen kasvu jatkui myös vuoden 2024 aikana. Odotamme tulevina vuosina maltillista ja tasaista markkinoiden kasvua sekä informaatio- että turvajärjestelmissä. Telesten strateginen fokus tulee olemaan erityisesti joukkoliikenteen informaatio- ja turvaratkaisuissa. Kilpailukyvyyn varmistaminen edellyttää Telesteltä jatkuvia tuotekehitysinvestointeja uusiin älykkäisiin ratkaisuihin, ja näissä reaaliaikaisten ohjelmistojärjestelmien osuus jatkaa kasvuaan. Myyntihintojen korottaminen sopimusten puitteissa, projektien hallinta ja kokonaiskannattavuuden parantaminen, sekä operatiivisen tehokkuuden varmistaminen liiketoiminnassa säilyvät tärkeinä.

Taloudellinen tiedottaminen vuonna 2025

Teleste Oyj julkaisee vuonna 2025 taloudelliset tiedotteet seuraavasti:

11.2.2025	Tilinpäätöstiedote 2024
7.5.2025	Osavuositarkastus tammi-maaliskuu 2025
14.8.2025	Puolivuositarkastus tammi-kesäkuu 2025
5.11.2025	Osavuositarkastus tammi-syyskuu 2025

Vuoden 2024 vuosikertomus julkaistaan viikon 13/2025 aikana osoitteessa www.teleste.com.

Teleste Oyj:n varsinainen yhtiökokous on suunniteltu pidettäväksi keskiviikkona 23.4.2025 Helsingissä. Telesten hallitus kutsuu yhtiökokouksen koolle erikseen myöhemmin.

Tulosjulkistustilaisuus

Teleste järjestää tulosjulkistustilaisuuden analyytikoille, pankeille, sijoittajille ja medialle 11.2.2025 klo 9.30 Suomen aikaa. Tilaisuudessa esiintyvät toimitusjohtaja Esa Harju, sekä talousjohtaja Mervi Kerkelä-Hiltunen. Tiedotustilaisuuteen on mahdollista ilmoittautua erikseen tiedotettujen ohjeiden mukaisesti.

Turussa, 11.2.2025

Teleste Oyj
Hallitus

Lisätietoja:

Esa Harju
toimitusjohtaja

Mervi Kerkelä-Hiltunen
talousjohtaja

puh +358 2 2605 611
investor.relations@teleste.com

Teleste lyhyesti

Telesten teknologioilla ja tuotteilla rakennetaan verkottunutta yhteiskuntaa. Ratkaisumme tuovat nopeat laajakaista- ja televisiopalvelut koteihin, takaavat turvallisuutesi julkisilla paikoilla ja opastavat sinua joukkoliikenteen käytössä. Innovatiivisuutemme ja vankka kokemuksemme on tehnyt meistä johtavan kansainvälisen laajakaista-, turvallisuus- ja informaatioteknologioita sekä niihin liittyviä palveluja tarjoavan yrityksen. Toimimme tiiviissä yhteistyössä asiakkaittemme kanssa niin virtuaalisesti kuin maailmanlaajuisen myyntiverkoston kautta. Vuonna 2024 Telesten liikevaihto oli 132,5 miljoonaa euroa, ja yhtiön palveluksessa oli keskimäärin noin 670 henkilöä. Telesten osakkeet noteerataan Nasdaq Helsingissä. Katso lisätietoja verkkosivustoltamme www.teleste.com.

Tilinpäätöstiedote on laadittu IAS 34 Osavuositarkastukset standardin mukaisesti siten kuin EU on sen hyväksynyt käyttäen samoja laadintaperiaatteita kuin vuosi-tilinpäätöksessä lukuun ottamatta 1.1.2024 voimaantulleita uusia ja muutettuja standardeja. Laadintaperiaatteet löytyvät viimeisimmästä tilinpäätöksestä. Tilinpäätöstiedote on tilintarkastamaton.

KONSERNIN TULOSLASKELMA (TEUR)	10-12/2024	10-12/2023	Muutos %
Liikevaihto	36 504	30 667	19,0 %
Liiketoiminnan muut tuotot	117	204	-42,4 %
Materiaalikäyttö ja ostetut palvelut	-19 405	-14 800	31,1 %
Työsuhde-etuuksista aiheutuvat kulut	-9 945	-11 051	-10,0 %
Poistot	-1 308	-1 771	-26,1 %
Arvon alentumiset	-6 073	0	n/a
Muut liiketoiminnan kulut	-5 580	-5 578	0,0 %
Liiketulos	-5 690	-2 329	n/a
Rahoitustuotot	607	-143	-523,4 %
Rahoituskulut	-912	-937	-2,7 %
Tulos rahoituserien jälkeen	-5 994	-3 409	n/a
Tulos ennen veroja	-5 994	-3 409	n/a
Välittömät verot	1 006	588	71,1 %
Kauden tulos	-4 988	-2 821	n/a
Jakautuminen			
Emoyhtiön omistajille	-5 003	-2 747	n/a
Määräysvallattomille omistajille	15	-74	n/a
	-4 988	-2 821	n/a
Emoyhtiön omistajille kuuluvasta tuloksesta laskettu osakekohtainen tulos:			
laimentamaton osakekohtainen tulos (EUR)	-0,27	-0,15	n/a
laimennusvaikutuksella oikaistu osakekohtainen tulos (EUR)	-0,28	-0,15	n/a
Laaja tuloslaskelma (tEUR)			
Kauden tulos	-4 988	-2 821	n/a
Erät, jotka saatetaan myöhemmin siirtää tulosvaikutteisesti			
Muuntoero	-209	686	-130,4 %
Rahavirran suojaukset	-11	-432	-97,4 %
Kauden laaja tulos	-5 208	-2 567	n/a
Jakautuminen			
Emoyhtiön omistajille	-5 179	-2 509	n/a
Määräysvallattomille omistajille	-28	-58	n/a
	-5 208	-2 567	n/a
KONSERNIN TULOSLASKELMA (TEUR)	1-12/2024	1-12/2023	Muutos %

Liikevaihto	132 524	151 349	-12,4 %
Liiketoiminnan muut tuotot	607	961	-36,8 %
Materiaalikäyttö ja ostetut palvelut	-66 244	-77 304	-14,3 %
Työsuhde-etuuksista aiheutuvat kulut	-40 981	-47 479	-13,7 %
Poistot	-5 157	-6 066	-15,0 %
Arvonalentumiset	-6 653	0	n/a
Muut liiketoiminnan kulut	-19 622	-21 943	-10,6 %
Liiketulos	-5 525	-481	n/a
Rahoitustuotot	991	946	4,8 %
Rahoituskulut	-2 532	-2 881	-12,1 %
Tulos rahoituserien jälkeen	-7 066	-2 416	n/a
Tulos ennen veroja	-7 066	-2 416	n/a
Välittömät verot	1 013	1 911	-47,0 %
Kauden tulos	-6 053	-505	n/a
Jakautuminen			
Emoyhtiön omistajille	-5 853	-82	n/a
Määräysvallattomille omistajille	-200	-423	n/a
	-6 053	-505	n/a
Emoyhtiön omistajille kuuluvasta tuloksesta laskettu osakekohtainen tulos:			
laimentamaton osakekohtainen tulos (EUR)	-0,32	0,00	n/a
laimennusvaikutuksella oikaistu osakekohtainen tulos (EUR)	-0,32	0,00	n/a
Laaja tuloslaskelma (tEUR)			
Kauden tulos	-6 053	-505	n/a
Erät, jotka saatetaan myöhemmin siirtää tulosvaikutteisesti			
Muuntoero	-65	471	-113,8 %
Rahavirran suojaukset	-306	114	-368,0 %
Kauden laaja tulos	-6 424	81	-8066,8 %
Jakautuminen			
Emoyhtiön omistajille	-6 189	494	-1351,8 %
Määräysvallattomille omistajille	-235	-414	n/a
	-6 424	81	-8066,8 %
KONSERNIN TASE (TEUR)			
Pitkäaikaiset varat	31.12.2024	31.2.2023	Muutos %
Aineettomat hyödykkeet	8 839	13 474	-34,4 %
Liikearvo	30 082	30 107	-0,1 %
Aineelliset hyödykkeet	11 516	12 488	-7,8 %

Muut pitkäaikaiset rahoitusvarat	27	364	-92,6 %
Muut pitkäaikaiset saamiset	116	119	-2,4 %
Laskennallinen verosaaminen*	3 163	1 873	68,8 %
	53 742	58 425	-8,0 %
Lyhytaikaiset varat			
Vaihto-omaisuus	24 896	35 618	-30,1 %
Myyntisaamiset ja muut saamiset	32 703	31 513	3,8 %
Tuloverosaaminen	1 019	444	129,8 %
Rahavarat	8 808	6 228	41,4 %
	67 426	73 802	-8,6 %
Varat yhteensä	121 168	132 226	-8,4 %
Oma pääoma ja velat			
Osakepääoma	6 967	6 967	0,0 %
Muu oma pääoma	48 509	54 348	-10,7 %
Emoyhtiön omistajille kuuluva oma pääoma	55 476	61 315	-9,5 %
Määräysvallattomat omistajat	-669	-433	54,3 %
OMA PÄÄOMA	54 808	60 882	-10,0 %
Pitkäaikaiset velat			
Laskennalliset verovelat*	50	99	-49,9 %
Korolliset velat	24 653	30 460	-19,1 %
Korottomat pitkäaikaiset velat	35	91	-61,7 %
Varaukset	560	310	80,6 %
	25 297	30 959	-18,3 %
Lyhytaikaiset velat			
Lyhytaikaiset korolliset velat	9 558	7 338	30,3 %
Ostovelat ja muut korottomat velat	29 569	31 389	-5,8 %
Saadut ennakot	365	675	-46,0 %
Tuloverovelka	139	188	-25,8 %
Varaukset	1 433	796	79,9 %
	41 063	40 385	1,7 %
Oma pääoma ja velat yhteensä	121 168	132 226	-8,4 %

*Laskennallisten verosaamisten ja laskennallisten verovelkojen osalta on tehty muutos kirjauskäytäntöön ja samalle veronsaajalle kohdistuvat erät on netotettu. Myös tilikauden 2023 lukuihin on tehty vastaava oikaisu.

KONSERNIN RAHAVIRTALASKELMA (TEUR)	1-12/2024	1-12/2023	Muutos %
Liiketoiminnan rahavirrat			
Kauden tulos	-6 053	-505	n/a
Liiketoiminnan rahavirran oikaisu	21 398	13 638	56,9 %
Muut rahoituserät	-201	-318	-37,0 %
Maksetut korot ja muut rahoituskulut	-2 130	-1 595	33,6 %
Saadut korot ja osinkotuotot	204	290	-29,5 %
Maksetut verot	-788	-723	9,0 %
Liiketoiminnan nettorahavirta	12 431	10 787	15,2 %

Investointien rahavirrat

Investoinnit aineellisiin ja aineettomiin hyödykkeisiin	-4 642	-6 842	-32,2 %
Aineellisten käyttöomaisuushyödykkeiden myynnit	91	28	223,3 %
Tytäryritysten myynti vähennettynä myyntihetken rahavaroilla	0	2 407	-100,0 %
Investoinnit muihin sijoituksiin	0	0	n/a

Investointien nettorahavirta

-4 551 **-4 407** **n/a**

Rahoituksen rahavirrat

Lainojen nostot	37 387	0	n/a
Lainojen takaisinmaksut	-40 823	-11 633	250,9 %
Rahoitusleasingvelkojan maksut	-1 933	-1 920	0,7 %
Maksetut osingot	0	0	n/a

Rahoituksen nettorahavirta

-5 369 **-13 552** **n/a**

Rahavarojen muutos

Rahavarat kauden alussa	6 228	13 405	-53,5 %
Valuuttakurssien muutosten vaikutus	71	-5	-1621,0 %
Kauden rahavirta	2 510	-7 173	n/a

Rahavarat kauden lopussa

8 808 **6 228** **41,4 %**

TOIMINTASEGMENTIT (TEUR)

	1-12/2024	1-12/2023	Muutos %
Broadband Networks			
Saadut tilaukset	74 807	88 348	-15,3 %
Liikevaihto	78 191	92 455	-15,4 %
Oikaistu käyttökate	8 869	8 902	-0,4 %
Oikaistu käyttökate %	11,3 %	9,6 %	17,8 %
Oikaistu liiketulos	6 201	5 989	3,5 %
Oikaistu liiketulos %	7,9 %	6,5 %	22,4 %
Public Security & Mobility			
Saadut tilaukset	50 054	61 208	-18,2 %
Liikevaihto	54 333	58 894	-7,7 %
Oikaistu käyttökate	4 389	2 763	58,9 %
Oikaistu käyttökate %	8,1 %	4,7 %	72,2 %
Oikaistu liiketulos	1 902	-389	n/a
Oikaistu liiketulos %	3,5 %	-0,7 %	n/a
Konsernin täsmäytyslaskelma			
Segmenttien oikaistu liiketulos	8 102	5 600	44,7 %
Kohdistamattomat erät	-4 069	-4 441	n/a
Oikaistu liiketulos	4 033	1 158	248,2 %
Oikaisuerät	-9 559	-1 640	n/a
Liiketulos	-5 525	-481	n/a
Rahoituserät	-1 541	-1 935	-20,4 %
Tulos ennen veroja	-7 066	-2 416	n/a

Informaatio per kvartaali (tEUR)	10-12/24	7-9/24	4-6/24	1-3/24	10-12/23	1/2024-12/2024
Saadut tilaukset						
Broadband Networks	25 699	15 952	17 255	15 901	16 969	74 807
Public Security & Mobility	10 579	15 386	9 461	14 628	15 090	50 054
Yhteensä	36 278	31 338	26 716	30 529	32 059	124 861
Liikevaihto						
Broadband Networks	19 978	18 115	16 968	23 130	15 384	78 191
Public Security & Mobility	16 526	11 791	12 572	13 444	15 283	54 333
Yhteensä	36 504	29 906	29 540	36 574	30 667	132 524
Oikaistu liiketulos						
Broadband Networks	1 122	1 546	986	2 546	306	6 201
Public Security & Mobility	809	669	199	224	-578	1 902
Kohdistamattomat erät	-1 110	-741	-995	-1 222	-1 146	-4 069
Yhteensä	821	1 474	190	1 548	-1 418	4 033
Liiketulos						
Oikaistu liiketulos	821	1 474	190	1 548	-1 418	4 033
Oikaisuerät	-6 511	-197	-952	-1 899	-911	-9 559
Yhteensä	-5 690	1 277	-762	-351	-2 329	-5 524

Liikevaihto lajeittain (tEUR)	1-12/2024	1-12/2023	Muutos %
Tavaroiden myynti	118 147	131 150	-9,9 %

Palvelut	14 377	20 199	-28,8 %
Yhteensä	132 524	151 349	-12,4 %
Arvon alentumiset hyödykeryhmittäin (tEUR)	1-12/2024	1-12/2023	Muutos %
Aktivoidut kehittämismenot	-6 653	0	n/a
Arvon alentumiset yhteensä	-6 653	0	n/a
Vaihto-omaisuus (tEUR)	31.12.2024	31.12.2023	Muutos %
Vaihto omaisuuden hankintameno	33 954	43 436	-21,8 %
Varaus nettorealisointiarvosta	-9 058	-7 818	15,9 %
Vaihto-omaisuus yhteensä	24 896	35 618	-30,1 %

TUNNUSLUVUT

	1-12/2024	1-12/2023	Muutos %
Liiketulos	-5 525	-481	n/a
Osakekohtainen tulos, EUR	-0,32	0,00	n/a
Osakekohtainen tulos, laimennettu EUR	-0,32	0,00	n/a
Osakekohtainen oma pääoma, ilman omia osakkeita EUR	3,00	3,34	-10,0 %
Oman pääoman tuotto	-10,5 %	-0,8 %	n/a
Sijoitetun pääoman tuotto	-5,0 %	0,2 %	-2625,4 %
Omavaraisuusaste	45,4 %	45,4 %	0,0 %
Nettovelkaantumisaste	46,3 %	51,9 %	-10,7 %
Investoinnit, tEUR	6 311	7 966	-20,8 %
Investoinnit % liikevaihdosta	4,8 %	5,3 %	-9,5 %
Tilaukanta, tEUR	118 263	125 926	-6,1 %
Henkilöstö keskimäärin	673	803	-16,2 %

Tilaukannan arvo 31.12.2023 korjattiin 2024 raportointikaudella 4,4 milj. euroa alemmaksi.

Osakkeiden lukumäärä keskimäärin (tuhansia) sis omat osakkeet	18 986	18 986	0,0 %
Kauden ylin kurssi, EUR	3,45	4,75	-27,4 %
Kauden alin kurssi, EUR	2,07	2,55	-18,8 %
Kauden keskipurssi, EUR	2,61	3,37	-22,6 %
Osakevaihto, milj kpl	1,3	1,5	-15,4 %
Osakevaihto, MEUR	3,4	5,2	-34,2 %

Omat osakkeet	Määrä Kpl	Osuus osakkeista	Osuus äänistä
Konsernin omistuksessa/hallinnassa omia osakkeita 31.12.2024	738 398	3,89 %	3,89 %

Vastuusitoumukset (tEUR)	31.12.2024	31.12.2023	Muutos %	31.12.2023
Vuokra- ja leasingvastuut	585	840	-30,3 %	840
Johdannaissopimukset (tEUR) kirjattu tulokseen ja taseeseen				
Valuuttasuojat, kohdearvo	10 683	14 442	-26,0 %	14 442
Valuuttasuojat, käypä arvo	-26	-274	-90,7 %	-274
Koronvaihtosopimukset	8 750	31 250	-72,0 %	31 250
Koronvaihtosopimusten käypä arvo	257	478	-46,1 %	478

VAIHTOEHTOISET TUNNUSLUVUT

Teleste Oyj käyttää ja julkaisee vaihtoehtoisia tunnuslukuja liiketoiminnan operatiivisen kehittymisen kuvaamiseen ja vertailukelpoisuuden parantamiseen raportointikausien välillä. Vaihtoehtoiset tunnusluvut raportoidaan IFRS-pohjaisten tunnuslukujen lisäksi.

Vaihtoehtoisten tunnuslukujen laskennassa ei huomioida raportointikausien operatiivisen tuloksellisuuden vertailukelpoisuuteen vaikuttavia eriä, kuten liiketoimintojen myynneistä tai lopettamisista aiheutuvia voittoja tai tappioita, toiminnan uudelleenjärjestelyistä aiheutuvia voittoja tai tappioita, arvonalentumistappioita, merkittäviin strategisiin muutoksiin liittyviä kuluja tai muita poikkeuksellisia operatiiviseen liiketoimintaan kuulumattomia tuottoja tai kuluja.

Teleste Oyj:n raportoimat vaihtoehtoiset tunnusluvut ovat oikaistu liike-tulos, oikaistu käyttökate ja oikaistu osakekohtainen tulos. Oikaisuerät kirjataan tuloslaskelmaan aiheuttamisperiaatteensa mukaiseen tuotto- tai kuluryhmään.

VAIHTOEHTOISET TUNNUSLUVUT (tEUR)	10- 12/2024	10- 12/2023	Muutos %	1- 12/2024	1- 12/2023	Muutos %
Oikaistu liike­tulos	821	-1 418	n/a	4 033	1 158	248,2 %
Oikaistu osakekohtainen tulos, EUR	0,08	-0,10	n/a	0,20	0,09	137,7 %
SILTALASKELMA						
Liike­tulos	-5 690	-2 329	n/a	-5 525	-481	n/a
Liiketoimintojen uudelleenjärjestelystä johtuvat kulut	370	510	-27,5 %	2 742	725	278,2 %
Strategiset kehitysprojektit	68	401	-83,1 %	164	915	-82,0 %
Tuotekehitysmenojen arvonalentuminen	6 073	0	n/a	6 653	0	n/a
Oikaistu liike­tulos	821	-1 418	n/a	4 033	1 158	248,2 %
Emoyhtiön omistajille kuuluva tulos	-5 003	-2 747	n/a	-5 853	-82	n/a
Kauden aikana ulkona olevien osakkeiden lkm. painotettu keskiarvo laimentamaton osakekohtainen tulos (EUR)	18 247	18 239	0,0 %	18 246	18 237	0,0 %
	-0,27	-0,15	n/a	-0,32	0,00	n/a
Emoyhtiön omistajille kuuluva tulos	-5 003	-2 747	n/a	-5 853	-82	n/a
Liiketoimintojen uudelleenjärjestelystä johtuvat kulut	370	510	-27,5 %	2 742	725	278,2 %
Strategiset kehitysprojektit	68	401	-83,1 %	164	915	-82,0 %
Tuotekehitysmenojen arvonalentuminen	6 073	0	n/a	6 653	0	n/a
Kauden aikana ulkona olevien osakkeiden lkm. painotettu keskiarvo	18 247	18 239	0,0 %	18 246	18 237	0,0 %
Oikaistu osakekohtainen tulos	0,08	-0,10	n/a	0,20	0,09	137,7 %

LASKELMA OMAN PÄÄOMAN MUUTOKSISTA (TEUR)

Laskelma konsernin oman pääoman muutoksista
Emoyrityksen omistajille kuuluva oma pääoma (tEUR)

	A	B	C	D	E	F	G	H	I
A									
B									
C									
D									
E									
F									
G									
H									
I									
Oma pääoma 1.1.2024	6 967	1 504	-2 154	51 591	3 140	266	61 315	-433	60 882
Tilikauden tulos				-5 853			-5 853	-200	-6 053
Muut laajan tuloksen erät			-175	145		-306	-336	-35	-372
Osingonjako							0		0
Osakeperusteiset maksut				350			350		350
Oma pääoma 31.12.2024	6 967	1 504	-2 329	46 234	3 140	-40	55 476	-669	54 808
Oma pääoma 1.1.2023	6 967	1 504	-1 850	50 458	3 140	152	60 372	-20	60 352
Tilikauden tulos				-82			-82	-432	-505
Muut laajan tuloksen erät			-304	766		114	576	10	586
Osingonjako							0		0
Osakeperusteiset maksut				449			449		449
Oma pääoma 31.12.2023	6 967	1 504	-2 154	51 591	3 140	266	61 315	-433	60 882

TUNNUSLUKUJEN LASKENTAPERIAATTEET

Oman pääoman tuotto	Tilikauden tulos ----- * 100
Sijoitetun pääoman tuotto	Taseen oma pääoma (keskim. kauden aikana) Tilikauden tulos rahoituserien jälkeen + rahoituskulut ----- * 100
Omavaraisuusaste	Taseen loppusumma - korottomat velat (keskim. kauden aikana) Oma pääoma ----- * 100
Nettovelkaantumisaste	Taseen loppusumma - saadut ennakot Korolliset velat - rahat ja pankkisaamiset - korolliset saamiset ----- * 100
Osakekohtainen tulos	Oma pääoma Emoyrityksen omistajille kuuluva kauden voitto -----
Osakekohtainen laimennettu tulos	Kauden aikana ulkona olevien osakkeiden lukumäärän painotettu keskiarvo Emoyrityksen omistajille kuuluva laimennettu kauden voitto ----- Kauden aikana ulkona olevien osakkeiden laimennetun lukumäärän painotettu keskiarvo

Suurimmat osakkeenomistajat osakemäärän mukaan 31.12.2024

	Osakemäärä	% osakkeista
Tianta Oy	4 788 298	25,2
Mandatum Henkivakuutusosakeyhtiö	1 679 900	8,8
Keskinäinen Eläkevakuutusyhtiö Ilmarinen	899 475	4,7
Keskinäinen Vakuutusyhtiö Kaleva	824 641	4,3
Wipunen Varainhallinta Oy	800 000	4,2
Mariatorp Oy	800 000	4,2
Teleste Oyj	738 398	3,9
Keskinäinen Työeläkevakuutusyhtiö Varma	521 150	2,7
Valtion Eläkerahasto	500 000	2,6
Ingman Finance Oy Ab	235 000	1,2

Suurimmat osakkeenomistajat sektoreittain 31.12.2024

Osakkeenomistajat sektorin mukaan	Omistajien määrä	% osakkeenomistajista	Osakkeet	% osakkeista
Kotitaloudet	4 772	94,6	5 071 407	26,7
Julkisyhteisöt	3	0,1	1 920 625	10,1
Rahoitus- ja vakuutuslaitokset	16	0,3	3 184 129	16,8
Yritykset	211	4,2	8 629 899	45,5
Voittoa tavoittelemattomat yhteisöt	18	0,4	33 468	0,2
Ulkomaalaisomistus	27	0,5	146 060	0,8
Yhteensä	5 047	100,0	18 985 588	100,0

Joista hallintarekisteröityjä	8	0,2	453 644	2,4
-------------------------------	---	-----	---------	-----

Suurimmat osakkeenomistajat osakkeiden jakauman mukaan 31.12.2024

Osakemäärä	Omistajien määrä	% osakkeenomistajista	Osakemäärä	% osakkeista
1-100	1 555	30,8	78 717	0,4
101-500	1 944	38,5	512 571	2,7
501-1000	660	13,1	535 296	2,8
1001-5000	672	13,3	1 444 815	7,6
5001-10000	103	2,0	732 035	3,9
10001-50000	86	1,7	1 827 868	9,6
50001-100000	8	0,2	531 021	2,8
100001-500000	11	0,2	2 271 403	12,0
500001-	8	0,2	11 051 862	58,2
Yhteensä	5 047	100,0	18 985 588	100,0
Hallintarekisteri	8	0,2	453 644	2,4





TELESTE OYJ
PL 323, 20101 Turku
Telestenkatu 1, 20660 Littoinen
Puh 02 2605 611 (keskus)
investor.relations@teleste.com
Y-tunnus 1102267-8
www.teleste.com



www.facebook.com/telestecorporation
www.linkedin.com/company/teleste
www.youtube.com/telestecorporation