

OSAVUOSI-
KATSAUS
Q3 2024



1.1.-30.9.2024

TELESTE

TELESTE OYJ:N OSAVUOSIKATSAUS 1.1.-30.9.2024

TELESTE OYJ: OIKAISTU LIIKETULOS KASVOI LIIKEVAIHDON LASKUSTA HUOLIMATTA. POHJOIS-AMERIKAN VERKKOTOIMITUKSET KASVUSSA, EUROOPAN KYSYNTÄ ALHAINEN. LIIKETOIMINNAN RAHAVIRTA HYVÄLLÄ TASOLLA.

Ellei toisin mainita, luvut suluissa viittaavat vertailukauteen edellisvuonna.

Heinä-syyskuu 2024 lyhyesti

- Liikevaihto laski 15,1 % ja oli 29,9 (35,2) milj. euroa
- Oikaistu käyttökate kasvoi 41,2 % ja oli 2,7 (1,9) milj. euroa
- Oikaistu liiketulos kasvoi 183,4 % ja oli 1,5 (0,5) milj. euroa
- Liiketulos kasvoi 160,4 % ja oli 1,3 (0,5) milj. euroa
- Oikaistu osakekohtainen tulos kasvoi 72,3 % ja oli 0,05 (0,03) euroa
- Osakekohtainen tulos kasvoi ja oli 0,04 (0,03) euroa
- Liiketoiminnan rahavirta kasvoi 277,1 % ja oli 3,5 (0,9) milj. euroa
- Saadut tilaukset laskivat 32,5 % ja olivat 31,3 (46,4) milj. euroa

Tammi-syyskuu 2024 lyhyesti

- Liikevaihto laski 20,4 % ja oli 96,0 (120,7) milj. euroa
- Oikaistu käyttökate kasvoi 2,8 % ja oli 7,1 (6,9) milj. euroa
- Oikaistu liiketulos kasvoi 24,7 % ja oli 3,2 (2,6) milj. euroa
- Liiketulos laski 91,1 % ja oli 0,2 (1,8) milj. euroa
- Oikaistu osakekohtainen tulos laski 35,3 % ja oli 0,12 (0,19) euroa
- Osakekohtainen tulos laski ja oli -0,05 (0,15) euroa
- Liiketoiminnan rahavirta laski 16,3 % ja oli 10,6 (12,6) milj. euroa
- Saadut tilaukset laskivat 24,6 % ja olivat 88,6 (117,5) milj. euroa
- Tilauskanta laski 8,1 % ja oli 118,5 (129,0) milj. euroa
- Telesten DOCSIS 4.0 -standardin mukaisia 1.8GHz älyvahvistimia toimitetaan Pohjois-Amerikassa kaupallisiin verkkoihin toimialan ensimmäisenä.

Näkymät vuodelle 2024

Yhtiö arvioi 16.9.2024 päivitettyssä ohjeistuksessa vuoden 2024 liikevaihdoksi 120–135 milj. euroa ja vuoden 2024 oikaistuksi liiketulokseksi 1–4 milj. euroa.

Segmenttiraportointi

Yhtiön 25.4.2024 antaman pörssitiedotteen mukaisesti Teleste raportoi vuoden 2024 ensimmäisestä osavuositarkastuksesta alkaen tärkeimmät taloudelliset tunnuslukunsa uuden segmenttirakenteen mukaisesti. Toimintasegmentit ovat **Broadband Networks** ja **Public Safety and Mobility**. Konsernin raportoivat segmentit vastaavat konsernin toimintasegmenttejä. Konsernin yhteiset toiminnot käsitellään segmenttiraportoinnin ulkopuolella.

Avainluvut

Milj. euroa	7-9 2024	7-9 2023	Muutos	1-9 2024	1-9 2023	Muutos	1-12 2023
Liikevaihto	29,9	35,2	-15,1 %	96,0	120,7	-20,4 %	151,3
Oikaistu käyttökate ¹⁾	2,7	1,9	41,2 %	7,1	6,9	2,8 %	7,2
Oikaistu käyttökate, % ¹⁾	9,0 %	5,4 %		7,4 %	5,7 %		4,8 %
Oikaistu liiketulos ¹⁾	1,5	0,5	183,4 %	3,2	2,6	24,7 %	1,2
Oikaistu liiketulos, % ¹⁾	4,9 %	1,5 %		3,3 %	2,1 %	-	0,8 %
Liiketulos	1,3	0,5	160,4 %	0,2	1,8	-91,1 %	-0,5
Liiketulos, %	4,3 %	1,4 %		0,2 %	1,5 %	-	-0,3 %
Kauden tulos	0,6	0,3	66,1 %	-1,1	2,3	-146,0 %	-0,5
Oikaistu tulos per osake, € ¹⁾	0,05	0,03	72,3 %	0,12	0,19	-35,3 %	0,09
Tulos per osake, €	0,04	0,03	40,5 %	-0,05	0,15	-131,9 %	0,00
Liiketoiminnan rahavirta	3,5	0,9	277,1 %	10,6	12,6	-16,3 %	10,8
Saadut tilaukset	31,3	46,4	-32,5 %	88,6	117,5	-24,6 %	149,6
Tilaukanta				118,5	129,0	-8,1 %	125,9
Nettovelkaantumisaste, %				44 %	43 %		52 %
Omavaraisuusaste, %				46 %	48 %		45 %
Henkilöstö kauden lopussa				642	789	-18,6 %	750

¹⁾ Vaihtoehtoinen tunnusluku, joka on määritelty katsauksen taulukko-osassa.

Toimitusjohtaja Esa Harjun katsaus:



”Kannattavuus parani molemmissa liiketoiminnoissa, vaikka saadut tilaukset ja liikevaihto laskivat vertailukaudesta. Yhtiössä toteutetut säästötoimenpiteet ja toimintojen priorisoinnit ovat olleet merkittäviä, ja niiden ansiosta kulurakenteemme on nyt aikaisempaa huomattavasti keveämpi. Myös liiketoiminnan rahavirta oli hyvällä tasolla.

Broadband Networks -liiketoimintayksikössä Euroopan markkinan kysyntä jatkui alhaisella tasolla. Vaikuttaa kuitenkin siltä, että markkinan lasku on nyt hidastunut. Markkinoilla on nyt ensimmäisiä indikaatiota siitä, että uuden sukupolven DOCSIS 4.0 teknologian investointeja käynnistyy paikoittain myös Euroopassa vuoden 2025 jälkipuoliskolla. Pohjois-Amerikan toimitusvolyymit ovat nousussa, mutta eivät vielä tänä vuonna korvaa täysmääräisesti Euroopan alentunutta volyyminäkymää. Olemme vakiinnuttamassa asemaamme usean Pohjois-Amerikan operaattorin teknologiatoimittajana ja volyymien odotetaan asteittain nousevan vuosien 2025 ja 2026 aikana, joskin nousuun voi liittyä kausivaihtelua riippuen tilausten ja toimitusten ajoituksesta.

Public Safety and Mobility -liiketoimintayksikössä useat tärkeät projektit ovat edenneet kaupallistamisvaiheeseen ja isoja projektitoimituksia ajoittuu vuoden lopulle. Isoin projektivolyyymi on edelleen junavalmistajille, mutta myös videovalvonnan alueella olemme aloittaneet uusia projekteja. Palveluiden ja ylläpidon osuus liiketoiminnasta on kasvussa, mikä tarjoaa jatkossa projektisyklejä tasaavaa volyyymia. Liiketoiminnan kannattavuuden parantaminen etenee suunnitelmien mukaisesti.

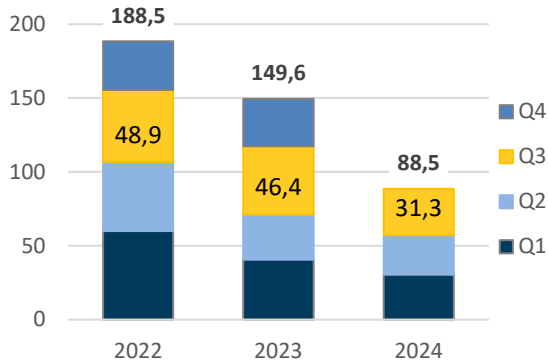
Tiedotimme 30.8.2024, että olemme allekirjoittaneet 53 miljoonan euron vakuudellisen syndikoidun rahoitussopimuksen kolmen yhteistyöpankkimme kanssa. Rahoitussopimus on kaksivuotinen ja se sisältää kaksi yhden vuoden jatko-optiota. Rahoitusjärjestely tukee strategiaamme toteuttamista.

Päivitimme tilikauden ohjeistuksemme 16.9.2024 annetulla tiedotteella. Pääsyynä päivitykseen oli Broadband Networks -liiketoiminnan Euroopan markkinakysynnän jatkuminen odotettua alhaisemmalla tasolla ennakoitua kauemmin.

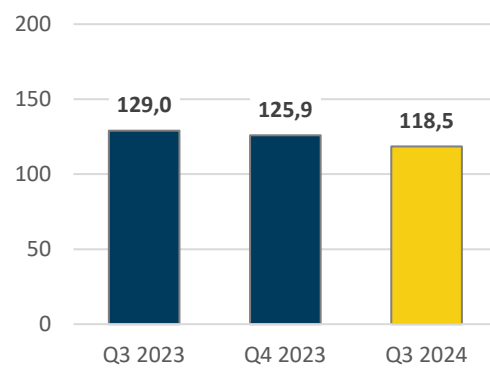
Olemme jatkaneet toimia kustannustehokkuuden parantamiseksi ja toimintojen priorisoimiseksi. Säästötoimet vaikuttavat kaikkiin yhtiön toimintoihin ja niitä jatketaan tarpeen mukaan. Yhtiön konsernirakenteen uudelleenjärjestely, jossa Broadband Networks ja Public Safety and Mobility -liiketoiminnot sijoitetaan omiin juridisiin yhtiöihinsä, viedään päätökseen loppuvuoden aikana.”

Avainluvut

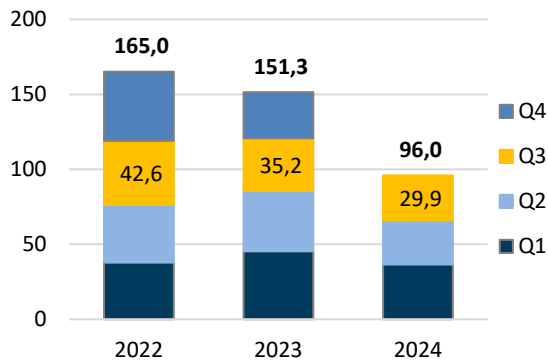
Saadut tilaukset, milj. euroa



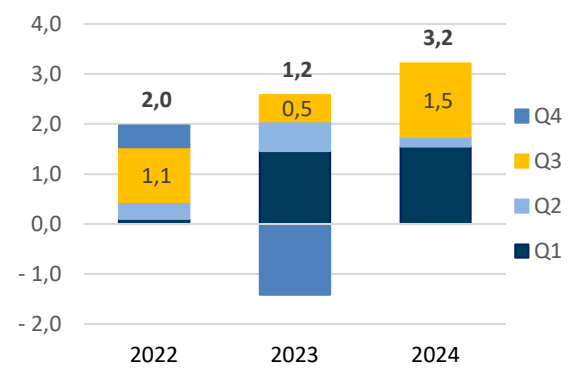
Tilaukanta (kauden lopussa), milj. euroa



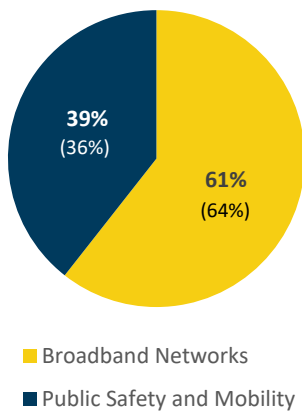
Liikevaihto, milj. euroa



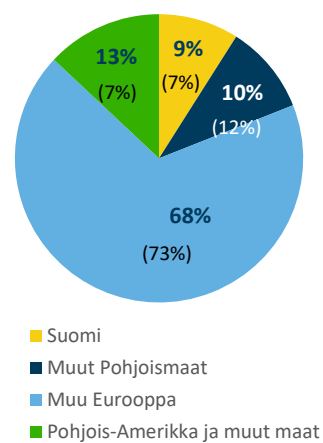
Oikaistu liiketulos, milj. euroa



Liikevaihto liiketoiminnoittain 1-9 2024 (1-9 2023)



Liikevaihto markkina-alueittain 1-9 2024 (1-9 2023)



Liikevaihto

Milj. euroa	7-9 2024	7-9 2023	Muutos	1-9 2024	1-9 2023	Muutos	1-12 2023
Broadband Networks	18,1	21,1	-14,0 %	58,2	77,1	-24,5 %	92,5
Public Safety and Mobility	11,8	14,2	-16,8 %	37,8	43,6	-13,3 %	58,9
Yhteensä	29,9	35,2	-15,1 %	96,0	120,7	-20,4 %	151,3

Heinä-syyskuu

Konsernin liikevaihto laski 15,1 % ja oli 29,9 (35,2) milj. euroa. Liikevaihto laski kummassakin liiketoimintayksikössä. **Broadband Networks** -liiketoimintayksikön liikevaihto laski 14,0 % ja oli 18,1 (21,1) milj. euroa. HFC-verkkotuotteiden toimitukset Eurooppaan jatkuivat alhaisella tasolla. Pohjois-Amerikkaan toimitettujen DOCSIS 4.0 -standardin mukaisten 1.8GHz älyvahvistimien toimitukset kasvoivat, mutta eivät kompensoineet kokonaan Euroopan markkinan laskua. Vertailukauteen sisältyi isoja vahvistintoimituksia Benelux-markkinoille. **Public Safety and Mobility** -liiketoimintayksikön liikevaihto laski 16,8 % ja oli 11,8 (14,2) milj. euroa. Toimitukset videovalvonta-asiakkaille ja joukkoliikenneoperaattoreille laskivat vertailukaudesta, projektiliiketoiminnalle tyypillisen vaihtelun seurauksena.

Tammi-syyskuu

Konsernin liikevaihto laski 20,4 % ja oli 96,0 (120,7) milj. euroa. Liikevaihto laski kummassakin liiketoimintayksikössä. Liikevaihdosta 8,8 % (8,1 %) tuli Suomesta, 9,6 % (12,2 %) muista Pohjoismaista, 68,4 % (73,0 %) muualta Euroopasta ja 13,1 % (6,7 %) Pohjois-Amerikasta ja muista maista. **Broadband Networks** -liiketoimintayksikön liikevaihto laski tammi-syyskuussa 24,5 % ja oli 58,2 (77,1) milj. euroa. HFC-verkkotuotteiden toimitukset Eurooppaan jatkuivat alhaisella tasolla. Pohjois-Amerikkaan toimitettujen DOCSIS 4.0 -standardin mukaisten 1.8GHz älyvahvistimien toimitusvolyymit ovat asteittain kasvaneet, mutta eivät kompensoineet kokonaan Euroopan markkinan laskua. Hajautetun verkkoarkkitehtuurin tuotteiden toimitukset olivat vertailukauden tasolla. Vertailukauteen sisältyi isoja vahvistintoimituksia Benelux-markkinoille. Vertailukauteen sisältyi 2,8 milj. euroa Sveitsin divestoidun palveluliiketoiminnan toimituksia. **Public Safety and Mobility** -liiketoimintayksikön liikevaihto laski tammi-syyskuussa 13,3 % ja oli 37,8 (43,6) milj. euroa. Toimitukset videovalvonta-asiakkaille ja joukkoliikenneoperaattoreille laskivat projektiliiketoiminnalle tyypillisen vaihtelun seurauksena. Toimitukset junavalmistajille olivat vertailukauden tasolla.

Kannattavuus

1000 euroa	7-9 2024	7-9 2023	Muutos	1-9 2024	1-9 2023	Muutos	1-12 2023
Oikaistu käyttökate							
Broadband Networks	2 238	1 627	37,6 %	7 080	7 716	-8,2 %	8 902
Public Safety and Mobility	1 201	943	27,4 %	2 938	2 450	19,9 %	2 763
Segmentit yhteensä	3 440	2 569	33,9 %	10 018	10 166	-1,5 %	11 665
Kohdistamattomat toiminnot	-741	-658	n/a	-2 958	-3 295	n/a	-4 441
Oikaistu käyttökate, konserni	2 699	1 911	41,2 %	7 060	6 871	2,8 %	7 224

Oikaisuerät	-197	-30	n/a	-2 468	-729	n/a	-1 640
Käyttökate	2 502	1 881	33,0 %	4 592	6 142	-25,2 %	5 584

	7-9 2024	7-9 2023	Muutos % yks	1-9 2024	1-9 2023	Muutos % yks	1-12 2023
Oikaistu käyttökatemarginaali							
Broadband Networks	12,4 %	7,7 %	4,6 %	12,2 %	10,0 %	2,2 %	9,6 %
Public Safety and Mobility	10,2 %	6,7 %	3,5 %	7,8 %	5,6 %	2,2 %	4,7 %
Segmentit yhteensä	11,5 %	7,3 %	4,2 %	10,4 %	8,4 %	2,0 %	7,7 %
Oikaistu käyttökatemarginaali, konserni	9,0 %	5,4 %	3,6 %	7,4 %	5,7 %	1,7 %	4,8 %
Käyttökatemarginaali	8,4 %	5,3 %	3,0 %	4,8 %	5,1 %	-0,3 %	3,7 %

1000 euroa	7-9 2024	7-9 2023	Muutos	1-9 2024	1-9 2023	Muutos % yks	1-12 2023
Oikaistu liiketulos							
Broadband Networks	1 546	1 004	53,9 %	5 078	5 683	-10,6 %	5 989
Public Safety and Mobility	669	174	284,0 %	1 092	188	480,5 %	-389
Segmentit yhteensä	2 215	1 179	88,0 %	6 171	5 871	5,1 %	5 600
Kohdistamattomat toiminnot	-741	-658	n/a	-2 959	-3 295	n/a	-4 441
Oikaistu liiketulos, konserni	1 474	520	183,4 %	3 212	2 576	24,7 %	1 158
Oikaisuerät	-197	-30	n/a	-3 048	-729	n/a	-1 640
Liiketulos	1 277	491	160,4 %	164	1 848	-91,1 %	-481

Prosenttia liikevaihdosta	7-9 2024	7-9 2023	Muutos % yks	1-9 2024	1-9 2023	Muutos	1-12 2023
Oikaistu liiketulosmarginaali							
Broadband Networks	8,5 %	4,8 %	3,8 %	8,7 %	7,4 %	1,3 %	6,5 %
Public Safety and Mobility	5,7 %	1,2 %	4,4 %	2,9 %	0,4 %	2,5 %	-0,7 %
Segmentit yhteensä	7,4 %	3,3 %	4,1 %	6,4 %	4,9 %	1,6 %	3,7 %
Oikaistu liiketulosmarginaali, konserni	4,9 %	1,5 %	3,5 %	3,3 %	2,1 %	1,2 %	0,8 %
Liiketulosmarginaali	4,3 %	1,4 %	2,9 %	0,2 %	1,5 %	-1,4 %	-0,3 %

Heinä-syyskuu

Konsernin materiaali- ja tuotantopalvelujen kulut laskivat 17,3 % ja olivat 14,7 (17,8) milj. euroa. Henkilöstökulut laskivat 20,0 % ja olivat 8,6 (10,8) milj. euroa. Poistot laskivat 11,9 % ja olivat 1,2 (1,4) milj. euroa. Liiketoiminnan muut kulut laskivat 13,5 % ollen 4,2 (4,8) milj. euroa. Henkilöstökulut ja liiketoiminnan muut kulut laskivat yhtiön toteuttamien säästötoimenpiteiden vuoksi.

Konsernin oikaistu liiketulos nousi ja oli 1,5 (0,5) milj. euroa eli 4,9 % (1,5 %) liikevaihdosta. Oikaistu liiketulos nousi merkittävien kustannussäästötoimenpiteiden ansiosta, joilla kompensoitiin liikevaihdon laskua. Bruttokate kasvoi 3,6 prosenttiyksikköä. Liiketulos nousi ja oli 1,3 (0,5) milj. euroa eli 4,3 % (1,4 %)

liikevaihdosta. Liiketulos nousi liikevaihdon laskusta ja 0,2 milj. euron oikaisueristä huolimatta. Oikaisuerinä raportoitiin henkilöstövähennyksistä, yhtiörakenteen muuttamisesta ja strategisista kehitysprojekteista syntyneet kulut.

Konsernin nettorahoituskulut olivat 0,8 milj. Euroa. Vertailukaudella syntyi nettorahoitustuottoa 0,1 milj. euroa. Raportointikauden välittömät verot olivat +0,1 (-0,2) milj. euroa. Katsauskauden tulos oli 0,6 (0,3) milj. euroa. Oikaistu osakekohtainen tulos oli 0,05 (0,03) euroa ja osakekohtainen tulos oli 0,04 (0,03) euroa.

Broadband Networks -liiketoimintayksikön oikaistu liiketulos kasvoi ja oli 1,5 (1,0) milj. euroa. Oikaistu liiketulos kasvoi merkittävien kustannussäästötoimenpiteiden ansiosta, mitkä kompensoivat 14 % liikevaihdon laskun. **Public Safety and Mobility** -liiketoimintayksikön oikaistu liiketulos kasvoi ja oli 0,7 (0,2) milj. euroa. Oikaistu liiketulos kasvoi bruttokatteen noustua vertailukautta korkeammalle tasolle.

Tammi-syyskuu

Konsernin materiaalikulut ja tuotantopalvelujen kulut laskivat 25,1 % ja olivat 46,8 (62,5) milj. euroa. Materiaalikuluja laskivat myyntivolyyymien lisäksi liikevaihdon painottuminen korkeamman bruttokatteen tuotteisiin ja ohjelmistoihin. Henkilöstökulut laskivat 14,8 % ja olivat 31,0 (36,4) milj. euroa. Lasku johtui henkilömäärän vähentämisestä ja lomautuksista. Poistot laskivat 10,4 % ja olivat 3,8 (4,3) milj. euroa. Liiketoiminnan muut kulut laskivat 14,2 % ollen 14,0 (16,4) milj. euroa.

Konsernin oikaistu liiketulos kasvoi tammi–syyskuussa 24,7 % ja oli 3,2 (2,6) milj. euroa eli 3,3 % (2,1 %) liikevaihdosta. Oikaistu liiketulos kasvoi kustannussäästötoimenpiteiden ja bruttokatteen 3,0 prosenttiyksikön kasvun ansiosta, kompensoiden liikevaihdon laskua. Konsernin liiketulos laski liikevaihdon laskun lisäksi kasvaneiden oikaisuerien vuoksi ja oli 0,2 (1,8) milj. euroa eli 0,2 % (1,5 %) liikevaihdosta. Oikaisuerinä raportoitiin liiketoiminnan uudelleenjärjestelyistä Suomessa ja ulkomailla aiheutuneet kulut 2,5 milj. euroa ja videoalvontaohjelmistoihin kohdistettu arvonalentuminen 0,6 milj. euroa.

Konsernin rahoituserien nettokulut olivat 1,2 (0,9) milj. euroa. Raportointikauden välittömät verot olivat 0 (+1,3) milj. euroa. Vertailukauden välittömissä veroissa oli peruutettu tilikaudella 2023 kirjattua verovarausta ja siihen liittyvää laskennallista verosaamista yhteensä 1,7 milj. euroa Belgian tytäryhtiön jälkiverotuspäätöksen kumoamisen vuoksi. Konsernin katsauskauden tulos oli -1,1 (2,3) milj. euroa. Oikaistu osakekohtainen tulos oli 0,12 (0,19) euroa ja osakekohtainen tulos -0,05 (0,15) euroa.

Broadband Networks -liiketoimintayksikön oikaistu liiketulos laski 10,6 % ja oli 5,1 (5,7) milj. euroa. Oikaistu liiketulos laski liikevaihdon merkittävän laskun vuoksi, vaikka bruttokate kasvoi ja henkilöstökulut sekä liiketoiminnan muut kulut laskivat vertailukaudesta säästötoimenpiteiden ansiosta. **Public Safety and Mobility** -liiketoimintayksikön oikaistu liiketulos kasvoi huomattavasti ja oli 1,1 (0,2) milj. euroa. Oikaistu liiketulos kasvoi bruttokatteen noustua vertailukautta selvästi korkeammalle tasolle, sekä kustannussäästötoimenpiteiden vuoksi. Videoalvontaohjelmistoihin kohdistettu arvonalentuminen 0,6 milj. euroa raportoitiin oikaisuerinä. Arvonalentuminen johtui vanhempien ohjelmistoversioiden kysynnän arvioidusta laskusta ja asiakkaiden operoimien järjestelmien siirtymisestä odotettua aikaisemmin ylläpitovaiheeseen.

Rahavirta ja taloudellinen asema

Rahavirta

Liiketoiminnan rahavirta tammi-syyskuussa 2024 oli 10,6 (12,6) milj. euroa laskien 16,3 %. Liiketoiminnan rahavirta oli positiivinen käyttöpääomaa vapautuessa vaihto-omaisuudesta ja myyntisaamisista.

Taloudellinen asema

Katsauskauden lopussa konsernilla oli korollista velkaa 42,1 (35,2) milj. euroa, josta lyhytaikaisia pankkilainoja oli 15,2 (7,5) milj. euroa. IFRS 16 -standardin mukaisesti aktivoitujen vuokrasopimusten korollinen velka oli 4,6 (4,9) milj. euroa, joista lyhytaikaisia oli 1,5 (1,6) milj. euroa. Konsernin rahat ja pankkisaamiset olivat 15,9 (8,1) milj. euroa. Yhtiöllä oli käyttämättömiä sitovia valmiusluottoja syyskuun 2024 lopussa 7,0 (17,5) milj. euroa.

Konsernin taseen loppusumma katsauskauden lopussa oli 131,8 (132,9) milj. euroa ja oma pääoma 59,9 (63,3) milj. euroa. Konsernin omavaraisuusaste oli 45,6 % (48,2 %) ja nettovelkaantumisaste 43,7 % (42,8 %).

Yhtiö teki kolmannen vuosineljänneksen aikana syndikaattimuotoisen uudelleenrahoitusjärjestelyn, joka koostuu lyhennettävästä lainasta, luottolimiiteistä ja ei-sitovasta takauslimiitistä. Uuden lainajärjestelyn yhteydessä yhtiö maksoi takaisin vanhat lainansa ja lopetti niihin liittyvän suojauslaskennan. Suojausrahastoon kertynyt voitto uudelleenluokiteltiin tilikauden tulokseen. Kaikki rahoitussopimukset sisältävät finanssikovenantteina vähimmäisomavaraisuusasteen, nettovelan ja oikaistun käyttökateen suhteen maksimitason sekä minimilikviditeettitasen. Rahoitussopimusten vakuutena on yhteensä 68,9 miljoonan euron yrityskiinnitykset.

Yhtiön rahoitussopimukset sisälsivät katsauskauden lopussa:

- 26,0 milj. euron elokuussa 2026 erääntyvän lyhennettävän lainan, jonka pääoma 30.9.2024 oli 26,0 milj. euroa. Lainaa lyhennetään 0,8 miljoonan euron erissä neljästi vuodessa.
- 15,0 milj. euron elokuussa 2026 erääntyvän sitovan Revolving Credit Facility (RCF) limiitin, josta käytössä oli 30.9.2024 seuraavat erät:
 - 5,0 miljoonan euroa, erääntyy maaliskuussa 2025
 - 3,0 miljoonaa euroa, erääntyy joulukuussa 2024
 - 4,0 miljoonaa euroa, erääntyy lokakuussa 2024
- 4,0 miljoonan euron sitovan luottolimiitin, joka on voimassa elokuuhun 2026. Luotosta oli 30.9.2024 käyttämättä 4,0 milj. euroa.
- 8,0 miljoonana euron ei-sitovan pankkitautilimiitin
- Rahoitussopimus sisältää ehdollisen kaksi kertaa yhden vuoden jatko-option.

Saadut tilaukset ja tilauskanta

Saadut tilaukset

Milj. euroa	7-9 2024	7-9 2023	Muutos	1-9 2024	1-9 2023	Muutos	1-12 2023
Broadband Networks	16,0	23,6	-32,5 %	49,1	71,4	-31,2 %	88,3
Public Safety and Mobility	15,4	22,8	-32,4 %	39,5	46,1	-14,4 %	61,2
Yhteensä	31,3	46,4	-32,5 %	88,6	117,5	-24,6 %	149,5

Vuoden kolmannella neljänneksellä **konsernin** saadut tilaukset olivat 31,3 (46,4) milj. euroa laskien 32,5 % edellisen vuoden vastaavasta ajanjaksosta. **Broadband Networks** -liiketoimintayksikön saadut tilaukset olivat 16,0 (23,6) milj. euroa laskien 32,5 % vertailukaudesta. Tilaukset Pohjois-Amerikasta kasvoivat merkittävästi kompensoiden matalaa Euroopan kysyntää. Passiivituotteiden tilaukset Euroopassa sekä palveluliiketoiminnan tilaukset Englannissa laskivat vertailukaudesta. **Public Safety and Mobility** -liiketoimintayksikön saadut tilaukset olivat 15,4 (22,8) milj. euroa laskien 32,4 % vertailukaudesta. Lasku johtui projektiliiketoiminnalle tyypillisestä vaihtelusta.

Tammi-syyskuussa **konsernin** saadut tilaukset olivat 88,6 (117,5) milj. euroa laskien 24,6 % edellisen vuoden vertailukaudesta. **Broadband Networks** -liiketoimintayksikön saadut tilaukset olivat 49,1 (71,4) milj. euroa laskien 31,2 % vertailukaudesta. Passiivituotteiden ja HFC-tuotteiden tilaukset Euroopassa laskivat. Tilaukset Pohjois-Amerikkalaisilta asiakkailta kasvoivat merkittävästi. Palveluliiketoiminnan tilaukset Englannissa laskivat. Vertailukauteen sisältyi 2,8 milj. euroa Sveitsin divestoidun palveluliiketoiminnan tilauksia. **Public Safety and Mobility** -liiketoimintayksikön saadut tilaukset olivat 39,5 (46,1) milj. euroa laskien 14,4 % vertailukaudesta.

Tilaukanta

Milj. euroa	30.9.2024	30.9.2023	Muutos	31.12.2023
Broadband Networks	19,3	26,8	-28,1 %	28,4
Public Safety and Mobility	99,2	102,2	-2,9 %	97,5
Yhteensä	118,5	129,0	-8,1 %	125,9

Konsernin tilaukanta raportointikauden lopussa oli 118,5 (129,0) milj. euroa laskien 8,1 % edellisen vuoden vastaavasta ajankohdasta. Tilaukannan toimituksista noin 22 % on ajoitettu tilikaudelle 2024.

Broadband Networks -liiketoimintayksikön tilaukanta oli 19,3 (26,8) milj. euroa laskien 28,1 % vertailukaudesta. Tilaukanta laski heikko tilaukertymä eurooppalaisilta asiakkailta.

Public Safety and Mobility -liiketoimintayksikön tilaukanta oli 99,2 (102,2) milj. euroa laskien 2,9 % vertailukaudesta. Junavalmistajien tilaukannan arvo kasvoi, mutta videovalvonta-asiakkaiden ja joukkoliikenneoperaattoreiden tilaukannan arvo laski vertailukaudesta. Liiketoimintayksikön avainasiakkaalla on oikeus siirtää tilauksiaan projektilta toiselle ja muuttaa toimituksien ajoituksia. Viime vuoden lopulla avainasiakas teki huomattavan monia muutoksia siirtämällä tilauksia eri projektien välillä ja muuttamalla toimitusten ajoituksia. Muutoksista johtuen osa tilauksista raportoitiin tilaukantaan kahdesti tilinpäätöshetkellä 31.12.2023. Tilaukannan arvo 31.12.2023 korjattiin tällä raportointikaudella 4,4 milj. euroa alemmaksi.

Investoinnit, tutkimus ja tuotekehitys

Konsernin investoinnit olivat 5,2 (5,3) milj. euroa eli 5,4 % (4,4 %) liikevaihdosta. IFRS 16 -standardin mukaisesti aktivoitujen vuokrasopimuksien arvo oli 1,2 (0,8) milj. euroa ja muut käyttöomaisuusinvestoinnit olivat 0,2 (0,6) milj. euroa. Tuotekehitysmenoja aktivoitiin katsauskaudella 3,7 (3,9) milj. euroa. Aktivoitujen tuotekehitysmenojen poistot olivat 1,6 (2,0) milj. euroa.

Tuotekehitysmenot olivat 10,7 (13,1) milj. euroa eli 11,1 % (10,9 %) konsernin liikevaihdosta. Tuotekehitysprojektit painottuivat Broadband Networks -liiketoiminnassa hajautetun verkkoarkkitehtuurin ratkaisuihin ja DOCSIS 4.0 -standardin mukaisiin älyvahvistimiin, sekä USA:n markkinoille suunnattuihin verkon telemetria- ja etähallintaratkaisuihin. Public Safety and Mobility -liiketoiminnassa tuotekehitysprojektit painottuivat matkustajaliikenteen informaatiojärjestelmiin sekä asiakaskohtaisiin tuotealustoihin.

Henkilöstö

Konsernin palveluksessa oli tammi–syyskuussa 2024 keskimäärin 687 (817) henkilöä. Syyskuun lopussa konsernin palveluksessa oli 642 (789) henkilöä, joista ulkomailla työskenteli 31 % (37 %). Euroopan ulkopuolella työskenteli noin 3 % (3 %) konsernin henkilöstöstä.

Henkilöstökulut laskivat 14,8 % vertailukaudesta ja olivat 31,0 (36,4) milj. euroa. Henkilöstökuluja laskivat henkilömäärän vähentäminen ja lomautukset.

Konsernirakenne

Emoyhtiöllä on sivuliike Hollannissa sekä tytäryhtiöt 12 maassa Suomen ulkopuolella.

Osakkeet ja osakepääoma

Yhtiökokouksen 5.4.2023 antaman valtuutuksen puitteissa Teleste Oyj:n hallitus päätti suunnatusta maksuttomasta osakeannista Teleste-konsernin osakepohjaisen kannustinjärjestelmän ansaintajakson 2021-2023 palkkion maksamiseksi. Osakeannissa 28.3.2024 luovutettiin 8 628 yhtiön hallussa olevaa Teleste Oyj:n osaketta vastikkeetta osakepohjaiseen kannustinjärjestelmään kuuluville avainhenkilöille järjestelmän ehtojen mukaisesti. Ansaintajakson käynnistämisestä ja sen keskeisistä ehdoista on kerrottu 11.2.2021 julkaistussa pörssitiedotteessa.

Tianta Oy oli Telesten suurin yksittäinen osakkeenomistaja 25,2 % (25,2 %) omistusosuudella 30.9.2024. Arvo-osuusjärjestelmän mukaan Telesten osakkeenomistajien lukumäärä katsauskauden lopussa oli 5 169 (5 536). Ulkomaalaisten osakkeenomistajien osuus osakkeista oli 0,9 % (1,1 %) ja hallintarekisteröityjen osakkeenomistajien osuus 2,5 % (2,8 %).

Yhtiön rekisteröity osakepääoma 30.9.2024 oli 6 966 932,80 euroa jakautuen 18 985 588 osakkeeseen. Konsernin emoyhtiö Teleste Oyj:n hallussa oli 738 398 (747 026) omaa osaketta 30.9.2024, mikä vastasi 3,9 % (3,9 %) kaikista Telesten osakkeista.

Telesten osakevaihto Nasdaq Helsingissä oli tammi–syyskuussa 2024 0,9 (1,0) milj. kappaletta ja 2,3 (3,6) milj. euroa. Osakkeen kaupankäyntimäärillä painotettu keskimurssi oli 2,70 (3,78) euroa, katsauskauden alin osakekurssi oli 2,10 (3,12) euroa ja ylin 3,45 (4,75) euroa. Telesten osakkeen päätöskurssi 30.9.2024 oli 2,17 (3,26) euroa ja osakekannan markkina-arvo 41,2 (61,9) milj. euroa.

Hallinnointi

Yhtiön johto

Telesten johtoryhmään kuuluivat syyskuun 2024 lopussa Esa Harju, toimitusjohtaja; Pasi Järvenpää, tutkimus- ja tuotekehitysjohtaja; Linda Kallas, strategia-, viestintä- ja vastuullisuusjohtaja; Esa Korolainen, tuotanto-, logistiikka- ja hankintajohtaja; Hanno Narjus, Broadband Networks -liiketoimintajohtaja; Valerian Sand, Public Safety and Mobility -liiketoimintajohtaja sekä Tuomas Vanne, henkilöstöjohtaja. Lisäksi Tomi Närhinen toimi väliaikaisena talousjohtajana, tukien toimitusjohtajaa ja johtoryhmää.

Yhtiökokous

Teleste Oyj:n 11.4.2024 pidetty varsinainen yhtiökokous vahvisti vuoden 2023 tilinpäätöksen, konsernitilinpäätöksen ja hyväksyi yhtiön palkitsemisraportin vuodelta 2023 sekä myönsi vastuuvapauden hallituksen jäsenille ja toimitusjohtajalle tilikaudelta 2023. Yhtiökokous päätti hallituksen esityksen mukaisesti, että 31.12.2023 päättyneeltä tilikaudelta vahvistetun taseen perusteella ei makseta osinkoa.

Yhtiökokous päätti hallituksen jäsenmääräksi kuusi henkilöä. Teleste Oyj:n hallituksen jäseniksi valittiin Timo Luukkainen, Jussi Himanen, Vesa Korpimies, Mirel Leino-Haltia, Anni Ronkainen ja Kai Telanne.

Hallituksen jäsenille päätettiin maksaa vuosipalkkiot seuraavasti: puheenjohtajalle 66 000 euroa vuodessa ja kullekin jäsenelle 33 000 euroa vuodessa. Tarkastusvaliokunnan puheenjohtajana toimivan hallituksen jäsenen vuosipalkkio on 49 000 euroa. Vuosipalkkiot maksetaan siten, että hallituksen jäsenille hankitaan 40 %:lla palkkion brutto-osuudesta Teleste Oyj:n osakkeita Nasdaq Helsinki Oy:n säännellyllä markkinalla järjestämässä kaupankäynnissä ja loppuosa suoritetaan rahana. Hallituksen jäsenille ja valiokuntien puheenjohtajille ei makseta erillistä kokouspalkkiota. Hallituksen valiokuntien jäsenille maksetaan kokouspalkkiona 400 euroa niiltä valiokuntien kokouksilta, joihin he osallistuvat.

Yhtiön tilintarkastajaksi valittiin tilintarkastusyhteisö PricewaterhouseCoopers Oy, joka on nimennyt päävastuulliseksi tilintarkastajaksi KHT Markku Launiksen. Tilintarkastajan palkkio päätettiin maksaa yhtiön hyväksymän laskun mukaisesti. PricewaterhouseCoopers Oy valittiin samalla myös yhtiön kestävyysraportoinnin varmentajaksi, ja sille maksetaan palkkio tästä tehtävästä yhtiön hyväksymän laskun mukaisesti.

Yhtiökokous päätti valtuuttaa hallituksen päättämään yhtiön omien osakkeiden hankkimisesta hallituksen ehdotuksen mukaisesti. Valtuutuksen perusteella hallitus voi hankkia enintään 1 200 000 yhtiön omaa osaketta muutoin kuin osakkeenomistajien omistamien osakkeiden suhteessa yhtiön vapaalla omalla pääomalla osakkeiden hankintahetken markkinahintaan Nasdaq Helsinki Oy:n säännellyllä markkinalla järjestämässä kaupankäynnissä.

Hankkimisvaltuutus on voimassa kahdeksantoista (18) kuukautta varsinaisen yhtiökokouksen päätöksestä lukien. Hankkimisvaltuutus kumoaa aiemmin myönnetyt omien osakkeiden hankkimisvaltuutukset.

Yhtiökokous päätti valtuuttaa hallituksen päättämään uusien osakkeiden antamisesta ja/tai yhtiön hallussa olevien omien osakkeiden luovuttamisesta ja/tai osakeyhtiölain 10 luvun 1 §:ssä tarkoitettujen erityisten oikeuksien antamisesta hallituksen ehdotuksen mukaisesti.

Uudet osakkeet voidaan antaa ja yhtiön hallussa olevat omat osakkeet voidaan luovuttaa joko maksua vastaan tai maksutta. Uudet osakkeet voidaan antaa ja yhtiöllä olevat omat osakkeet luovuttaa yhtiön osakkeenomistajille siinä suhteessa kuin he ennestään omistavat yhtiön osakkeita, tai osakkeenomistajan etuoikeudesta poiketen suunnatulla osakeannilla, jos siihen on yhtiön kannalta painava taloudellinen syy. Uudet osakkeet voidaan antaa myös maksuttomana osakeantina yhtiölle itselleen.

Hallitus on valtuutuksen nojalla oikeutettu päättämään uusien osakkeiden antamisesta ja/tai yhtiön hallussa olevien omien osakkeiden luovuttamisesta siten, että annettavien ja/tai luovutettavien osakkeiden määrä on yhteensä enintään 2 000 000 kappaletta.

Yhtiön antamien erityisten oikeuksien nojalla merkittävien uusien osakkeiden ja yhtiön hallussa olevien luovutettavien omien osakkeiden lukumäärä voi olla enintään yhteensä 1 000 000 kappaletta, joka määrä sisältyy edellä mainittuun uusien osakkeiden ja yhtiön hallussa olevien omien osakkeiden koskevaan enimmäismäärään.

Valtuutukset ovat voimassa kahdeksantoista (18) kuukautta varsinaisen yhtiökokouksen päätöksestä lukien. Valtuutukset kumoavat aiemmin myönnettyjä valtuutuksia päättää osakeannista sekä optio-oikeuksien ja muiden osakkeisiin oikeuttavien erityisten oikeuksien antamisesta.

Valtuutukset

Katsauskauden lopussa 30.9.2024 voimassa olleet valtuutukset:

- Hallitus voi hankkia enintään 1 200 000 yhtiön omaa osaketta muutoin kuin osakkeenomistajien omistamien osakkeiden suhteessa yhtiön vapaalla omalla pääomalla osakkeiden hankintahetken markkinahintaan Nasdaq Helsinki Oy:n säännellyllä markkinalla järjestämässä kaupankäynnissä.
- Hallitus voi päättää uusien osakkeiden antamisesta ja/tai yhtiön hallussa olevien omien osakkeiden luovuttamisesta siten, että annettavien ja/tai luovutettavien osakkeiden määrä on yhteensä enintään 2 000 000 kappaletta.
- Yhtiön antamien erityisten oikeuksien nojalla merkittävien uusien osakkeiden ja yhtiön hallussa olevien luovutettavien omien osakkeiden lukumäärä voi olla enintään yhteensä 1 000 000 kappaletta, joka määrä sisältyy edellä mainittuihin uusien osakkeiden ja yhtiön hallussa olevien omien osakkeiden koskevaan enimmäismäärään.

Lähiajan riskit ja epävarmuustekijät

Teleste on alttiina riskeille, jotka voivat johtua yhtiön operatiivisesta toiminnasta tai liiketoimintaympäristössä tapahtuvista muutoksista. Merkittävimmät riskit on kuvattu vuoden 2023 hallituksen toimintakertomuksessa ja tilinpäätöksessä. Myös muut riskit, joista yhtiö ei ole tällä hetkellä tietoinen, tai joiden ei tällä hetkellä arvioida olevan merkittäviä, voivat kuitenkin muodostua merkittäviksi tulevaisuudessa.

Tässä osavuosikatsauksessa on kuvattu lähinnä merkittävimmät muutokset vuoden 2023 hallituksen toimintakertomuksessa ja tilinpäätöksessä esitettyihin riskeihin. Riskienhallinta on organisoitu osaksi liiketoiminta-alueiden strategista ja operatiivista toimintaa. Riskit raportoidaan tarkastusvaliokunnalle ja hallitukselle säännöllisesti ja aina tarvittaessa.

Viimeisten kuukausien aikana makrotaloustilanne sekä Euroopassa että Pohjois-Amerikassa on jatkunut edelleen epävarmana. Tämä on vähentänyt operaattorien investointihalukkuutta ja tehnyt tulevaisuuden näkymien ennustamisen vaikeammaksi. Asiakkaiden investointihalukkuutta on vähentänyt myös korkotason odotettua hitaampi lasku. Näistä syistä loppuvuoden liikevaihto- ja tulosennusteeseen liittyy normaalia suurempi epävarmuus, mikä on huomioitu yhtiön antamissa näkemyksissä.

Myös geopoliittinen tilanne on entisestään kiristynyt, Eurooppaan suoraan vaikuttavan Ukrainan sotatilanteen lisäksi myös Lähi-Idässä ja Aasiassa. Mahdollisten kasvavien eskalaatioiden ohella riski on kasvanut myös kauppapoliittisiin toimenpiteiden, kuten tullien ja tariffien, osalta.

Oikeudenkäynnit ja oikeudelliset menettelyt

Telesten tytäryhtiö Saksassa on nostanut vahingonkorvauskanteen liittyen projektiin, jonka asiakas on keskeyttänyt Telesten kannan mukaan perusteetta. Keskeytyneen projektin toimitukset sisälsivät matkustajaliikenteen informaatiojärjestelmiä paikallisliikenteen joukkoliikenneoperaattoreille. Yhtiö arvioi, ettei oikeudenkäynnillä ole olennaista taloudellista merkitystä konsernin toiminnalle.

Katsauskauden päättyessä ei ollut vireillä muita sellaisia oikeudenkäyntejä tai oikeudellisia menettelyjä, joilla olisi ollut olennaista taloudellista merkitystä konsernin toiminnalle.

Katsauskauden jälkeiset tapahtumat

Mervi Kerkelä-Hiltunen (KTM) aloitti Teleste Oyj:n uutena talousjohtajana lokakuussa 2024.

Toimintaympäristö

Broadband Networks

Laajakaistapalvelujen kysynnän ja globaalin verkkolaitemarkkinan odotetaan jatkavan pidemmällä aikavälillä kasvuaan, johtuen verkko-operaattoreiden keskinäisestä kilpailusta tarjota nopeita laajakaistaliittymiä kotitalouksille, lisääntyneestä etätyöstä, digitaalisista palveluista ja suoratoistopalvelujen kasvavasta kulutuksesta, mitkä vaativat entistä enemmän verkkokapasiteettia ja nopeampia yhteyksiä. Heikentynyt makrotalouden tilanne, mukaan lukien kohonnut korkotaso, operaattorien kustannussäästötoimenpiteet ja varastotasojen optimoiminen ovat kuitenkin johtaneet vuodesta 2023 alkaen markkinakysynnän laskuun. Markkinakysyntä on jatkunut epävarmana myös vuonna 2024, osana siirtymävaihetta kaapeli- tai kuitupohjaisiin seuraavan sukupolven tuotteisiin. Heikko markkinakysyntä on vaikuttanut useiden teknologiatoimittajien liiketoimintaan negatiivisesti.

Uuden sukupolven DOCSIS 4.0 -standardin mukaiset teknologiat tuovat tilaajille nopeita jopa 10 gigabitin laajakaistayhteyksiä, optista kuitua ja koaksiaalikaapelointia yhdistäen ja hyödyntäen. Tämä mahdollistaa kaapeliverkkoinfrastruktuurin kilpailukyvyn optisen kuidun rinnalla vuosiksi eteenpäin. Pohjois-Amerikan tietoliikenneoperaattorit ovat aloittaneet uuden DOCSIS 4.0 -teknologian investoinnit vuoden 2024 aikana. Euroopassa investointien odotetaan alkavan vuoden 2025 jälkipuoliskolla, ja investointien tapahtuvan vain osassa markkinaa. Euroopassa operaattoreiden investoinnit kohdistuvat suhteellisesti enemmän kuitupohjaisiin verkkoratkaisuihin, jolloin DOCSIS 4.0 investointialto jää vaatimattomammaksi kuin edelliset kaapeli-infrastruktuurin investointiaallot. Pohjois-Amerikan kaapelimarkkina on kooltaan huomattavasti Eurooppaa isompi ja siellä DOCSIS 4.0 -standardin mukaisten investointien odotetaan kääntävän markkinan huomattavaan kasvuun vuodesta 2025 alkaen. DOCSIS 4.0 standardi sisältää vaihtoehtoisia teknologiavariantteja eri toiminnallisuuksille, mikä on lisännyt teknologiatoimittajien tuotekehitysinvestointeja ja siihen liittyvää riskiä. Kaupallisten tuotteiden tullessa markkinoille Pohjois-Amerikan operaattorit saattavat myös muuttaa teknologiavalintojaan standardivariantista toiseen.

Telesten DOCSIS 4.0 -standardin mukaisten 1.8 GHz -älyvahvistimien toimitukset ovat alkaneet kuluvan vuoden alkupuolella ja toimitusvolyymit ovat nousussa. Pohjois-Amerikan suhteellisen osuuden yhtiön liikevaihdosta odotetaan jatkavan kasvuaan vuosina 2025 ja 2026.

Public Safety and Mobility

Kasvat kaupunkiympäristöt ja niiden turvallisuus, lisääntyvä ympäristöystävällinen joukkoliikenne, sekä arkea helpottavien älykkäiden digitaalisten järjestelmien yleistymisen luovat tulevana vuosina pohjaa tasaisesti kasvavalle liiketoiminnalle joukkoliikenteen informaatio- ja turvajärjestelmien alueella.

Joukkoliikenneoperaattorit tekevät investointeja informaatio- ja turvajärjestelmiinsä, joilla varmistetaan palvelujen ja infrastruktuurin häiriötön toiminta sekä ihmisten turvallisuus. Joukkoliikenteen informaatiojärjestelmät kehittyvät jatkuvasti entistä älykkäämmiksi ja reaaliaikaisiksi. Myös videoturvaratkaisujen älykkyys lisääntyy, mukaan lukien reaaliaikaiset liikkuvat videovalvontajärjestelmät ja kattavat tilannekuvajärjestelmät, jotka sisältävät videon ohella myös muiden tietovirtojen hallintaa ja analysointia. Investoinnit perustuvat laajasti julkiseen rahoitukseen, ja sen pohjalta rakentuviin projektikonaisuuksiin, missä projektien hinnat ovat tyypillisesti kiinteitä tai sidottu kustannusindekseihin.

Joukkoliikenteen informaatiojärjestelmien markkina kääntyi pandemian jälkeen uudelleen kasvuun vuoden 2023 aikana. Odotamme tulevana vuosina maltillista ja tasaista markkinoiden kasvua sekä informaatio- että turvajärjestelmissä. Telesten strateginen fokus tulee olemaan erityisesti joukkoliikenteen informaatio- ja turvaratkaisuissa. Kilpailukyvyn varmistaminen edellyttää Telesteltä jatkuvia tuotekehitysinvestointeja uusiin älykkäisiin ratkaisuihin, ja näissä reaaliaikaisten ohjelmistojärjestelmien osuus jatkaa kasvuaan. Myyntihintojen korottaminen sopimusten puitteissa, projektien hallinta ja kokonaiskannattavuuden parantaminen, sekä operatiivisen tehokkuuden varmistaminen liiketoiminnassa säilyvät tärkeinä.

Taloudellinen tiedottaminen vuonna 2025

Teleste Oyj julkaisee vuonna 2025 taloudelliset tiedotteet seuraavasti:

11.2.2025	Tilinpäätöstiedote 2024
7.5.2025	Osavuositarkastus tammi-maaliskuu 2025
14.8.2025	Puolivuosikatsaus tammi-kesäkuu 2025
5.11.2025	Osavuositarkastus tammi-syyskuu 2025

Vuoden 2024 vuosikertomus julkaistaan viikon 13/2025 aikana osoitteessa www.teleste.com.

Teleste Oyj:n varsinainen yhtiökokous on suunniteltu pidettäväksi keskiviikkona 23.4.2025 Helsingissä. Telesten hallitus kutsuu yhtiökokouksen koolle erikseen myöhemmin.

Tulosjulkistustilaisuus

Teleste järjestää tulosjulkistustilaisuuden analyytikoille, sijoittajille ja medialle 6.11.2024 klo 9.30 Suomen aikaa. Tilaisuudessa esiintyvät toimitusjohtaja Esa Harju, talousjohtaja Mervi Kerkelä-Hiltunen, sekä vt. talousjohtajana toiminut Tomi Närhinen. Tiedotustilaisuuteen on mahdollista ilmoittautua erikseen tiedotettujen ohjeiden mukaisesti.

Turussa, 6.11.2024

Teleste Oyj
Hallitus

Lisätietoja:

Esa Harju
toimitusjohtaja

Mervi Kerkelä-Hiltunen
talousjohtaja

puh +358 2 2605 611
investor.relations@teleste.com

Teleste lyhyesti

Telesten teknologioilla ja tuotteilla rakennetaan verkottunutta yhteiskuntaa. Ratkaisumme tuovat nopeat laajakaista- ja televisiopalvelut koteihin, takaavat turvallisuutesi julkisilla paikoilla ja opastavat sinua joukkoliikenteen käytössä. Innovatiivisuutemme ja vankka kokemuksemme on tehnyt meistä johtavan kansainvälisen laajakaista-, turvallisuus- ja informaatioteknologioita sekä niihin liittyviä palveluja tarjoavan

yrittäjien. Toimimme tiiviissä yhteistyössä asiakkaittemme kanssa niin virtuaalisesti kuin maailmanlaajuisen myyntiverkoston kautta. Vuonna 2023 Telesten liikevaihto oli 151,3 miljoonaa euroa, ja yhtiön palveluksessa oli keskimäärin noin 800 henkilöä. Telesten osakkeet noteerataan Nasdaq Helsingissä. Katso lisätietoja verkkosivustoltamme www.teleste.com.

Osavuositarkastus on laadittu IAS 34 Osavuositarkastukset standardin mukaisesti siten kuin EU on sen hyväksynyt käyttäen samoja laadintaperiaatteita kuin vuosi-tilinpäätöksessä lukuun ottamatta 1.1.2024 voimaantulleita uusia ja muutettuja standardeja. Laadintaperiaatteet löytyvät viimeisimmästä tilinpäätöksestä. Osavuositarkastus on tilintarkastamaton.

KONSERNIN TULOSLASKELMA (TEUR)

	7-9/2024	7-9/2023	Muutos %	1-12/2023
Liikevaihto	29 906	35 238	-15,1 %	151 349
Liiketoiminnan muut tuotot	146	84	73,6 %	961
Materiaalikäyttö ja ostetut palvelut	-14 718	-17 793	-17,3 %	-77 304
Työsuhde-etuuksista aiheutuvat kulut	-8 647	-10 806	-20,0 %	-47 479
Poistot	-1 225	-1 391	-12,0 %	-6 066
Arvon alentumiset	0	0	n/a	0
Muut liiketoiminnan kulut	-4 186	-4 841	-13,5 %	-21 943
Liiketulos	1 277	491	160,4 %	-481
Rahoitustuotot	-71	653	-110,9 %	946
Rahoituskulut	-703	-579	21,2 %	-2 881
Tulos rahoituserien jälkeen	503	564	-10,8 %	-2 416
Tulos ennen veroja	503	564	-10,8 %	-2 416
Välittömät verot	68	-220	-130,8 %	1 911
Kauden tulos	571	344	66,1 %	-505
Jakautuminen				
Emoyhtiön omistajille	643	457	40,5 %	-82
Määräysvallattomille omistajille	-71	-113	n/a	-423
	571	344	66,1 %	-505
Emoyhtiön omistajille kuuluvasta tuloksesta laskettu osakekohtainen tulos:				
laimentamaton osakekohtainen tulos (EUR)	0,04	0,03	40,5 %	0,00
laimennusvaikutuksella oikaistu osakekohtainen tulos (EUR)	0,04	0,03	40,6 %	0,00
Laaja tuloslaskelma (tEUR)				
Kauden tulos	571	344	66,1 %	-505
Erät, jotka saatetaan myöhemmin siirtää tulosvaikutteisesti				
Muuntoero	130	-212	-161,4 %	471
Rahavirran suojaukset	-433	-94	362,6 %	114
Kauden laaja tulos	268	38	596,7 %	81
Jakautuminen				
Emoyhtiön omistajille	316	161	96,4 %	494

Määräysvallattomille omistajille	-48 268	-122 38	n/a 596,7 %	-414 81
KONSERNIN TULOSLASKELMA (TEUR)	1-9/2024	1-9/2023	Muutos %	1-12/2023
Liikevaihto	96 020	120 682	-20,4 %	151 349
Liiketoiminnan muut tuotot	490	757	-35,3 %	961
Materiaalikäyttö ja ostetut palvelut	-46 839	-62 503	-25,1 %	-77 304
Työsuhde-etuuksista aiheutuvat kulut	-31 036	-36 428	-14,8 %	-47 479
Poistot	-3 848	-4 295	-10,4 %	-6 066
Arvonalentumiset	-579	0	n/a	0
Muut liiketoiminnan kulut	-14 042	-16 365	-14,2 %	-21 943
Liiketulos	164	1 848	-91,1 %	-481
Rahoitustuotot	384	1 089	-64,7 %	946
Rahoituskulut	-1 620	-1 944	-16,7 %	-2 881
Tulos rahoituserien jälkeen	-1 072	993	-207,9 %	-2 416
Tulos ennen veroja	-1 072	993	-207,9 %	-2 416
Välittömät verot	7	1 323	-99,5 %	1 911
Kauden tulos	-1 065	2 316	-146,0 %	-505
Jakautuminen				
Emoyhtiön omistajille	-850	2 665	-131,9 %	-82
Määräysvallattomille omistajille	-215	-349	n/a	-423
	-1 065	2 316	-146,0 %	-505
Emoyhtiön omistajille kuuluvasta tuloksesta laskettu osakekohtainen tulos:				
laimentamaton osakekohtainen tulos (EUR)	-0,05	0,15	-131,9 %	0,00
laimennusvaikutuksella oikaistu osakekohtainen tulos (EUR)	-0,05	0,15	-131,9 %	0,00
Laaja tuloslaskelma (tEUR)				
Kauden tulos	-1 065	2 316	-146,0 %	-505
Erät, jotka saatetaan myöhemmin siirtää tulosvaikutteisesti				
Muuntoero	143	-215	-166,8 %	471
Rahavirran suojaukset	-295	546	-154,1 %	114
Kauden laaja tulos	-1 217	2 647	-146,0 %	81
Jakautuminen				
Emoyhtiön omistajille	-1 010	3 003	-133,6 %	494
Määräysvallattomille omistajille	-207	-356	n/a	-414
	-1 217	2 647	-146,0 %	81

KONSERNIN TASE (TEUR)

	30.9.2024	30.9.2023	Muutos %	31.12.2023
Pitkäaikaiset varat				
Aineettomat hyödykkeet	14 785	12 420	19,0 %	13 474
Liikearvo	30 095	29 937	0,5 %	30 107
Aineelliset hyödykkeet	11 884	12 679	-6,3 %	12 488
Muut pitkäaikaiset rahoitusvarat	364	348	4,6 %	364
Muut pitkäaikaiset saamiset	116	116	0,4 %	119
Laskennallinen verosaaminen	4 911	3 723	31,9 %	4 349
	62 155	59 223	5,0 %	60 900
Lyhytaikaiset varat				
Vaihto-omaisuus	26 751	32 939	-18,8 %	35 618
Myyntisaamiset ja muut saamiset	26 690	32 196	-17,1 %	31 513
Tuloverosaaminen	278	446	-37,7 %	444
Rahavarat	15 881	8 129	95,4 %	6 228
	69 599	73 710	-5,6 %	73 802
Varat yhteensä	131 755	132 933	-0,9 %	134 702
Oma pääoma ja velat				
Osakepääoma	6 967	6 967	0,0 %	6 967
Muu oma pääoma	53 576	56 719	-5,5 %	54 348
Emoyhtiön omistajille kuuluva oma pääoma	60 543	63 686	-4,9 %	61 315
Määräysvallattomat omistajat	-640	-376	70,5 %	-433
OMA PÄÄOMA	59 903	63 311	-5,4 %	60 882
Pitkäaikaiset velat				
Laskennalliset verovelat	2 672	2 430	10,0 %	2 575
Korolliset velat	25 385	26 116	-2,8 %	30 460
Korottomat pitkäaikaiset velat	35	23	54,0 %	91
Varaukset	289	258	12,0 %	310
	28 381	28 827	-1,5 %	33 435
Lyhytaikaiset velat				
Lyhytaikaiset korolliset velat	16 665	9 080	83,5 %	7 338
Ostovelat ja muut korottomat velat	24 867	28 764	-13,6 %	31 389
Saadut ennakot	420	1 600	-73,8 %	675
Tuloverovelka	451	601	-24,9 %	188
Varaukset	1 068	749	42,6 %	796
	43 471	40 796	6,6 %	40 385
Oma pääoma ja velat yhteensä	131 755	132 933	-0,9 %	134 702

KONSERNIN RAHAVIRTALASKELMA (TEUR)**Liiketoiminnan rahavirrat**

Kauden tulos	-1 065	2 316	-146,0 %	-505
Liiketoiminnan rahavirran oikaisut	13 205	11 998	10,1 %	13 638
Muut rahoituserät	-233	-109	114,3 %	-318
Maksetut korot ja muut rahoituskulut	-1 328	-1 184	12,2 %	-1 595
Saadut korot ja osinkotuotot	144	236	-38,7 %	290
Maksetut verot	-141	-614	-77,0 %	-723

Liiketoiminnan nettorahavirta**10 582** **12 643** **-16,3 %** **10 787****Investointien rahavirrat**

Investoinnit aineellisiin ja aineettomiin hyödykkeisiin	-3 954	-4 529	-12,7 %	-6 842
Aineellisten käyttöomaisuushyödykkeiden myynnit	89	23	289,6 %	28
Tytäryritysten myynti vähennettynä myyntihetken rahavaroilla	0	2 407	-100,0 %	2 407
Investoinnit muihin sijoituksiin	0	0	n/a	0

Investointien nettorahavirta**-3 865** **-2 099** **n/a** **-4 407****Rahoituksen rahavirrat**

Lainojen nostot	37 387	0	n/a	0
Lainojen takaisinmaksut	-33 023	-14 353	130,1 %	-11 633
Rahoitusleasingvelkojan maksut	-1 393	-1 479	-5,8 %	-1 920
Maksetut osingot	0	0	n/a	0

Rahoituksen nettorahavirta**2 970** **-15 832** **n/a** **-13 552****Rahavarojen muutos**

Rahavarat kauden alussa	6 228	13 405	-53,5 %	13 405
Valuuttakurssien muutosten vaikutus	-34	11	-412,2 %	-5
Kauden rahavirta	9 687	-5 288	n/a	-7 173

Rahavarat kauden lopussa**15 881** **8 129** **95,4 %** **6 228**

TOIMINTASEGMENTIT (TEUR)	1-9/2024	1-9/2023	Muutos %	1-12/2023
Broadband Networks				
Saadut tilaukset	49 108	71 379	-31,2 %	88 348
Liikevaihto	58 213	77 071	-24,5 %	92 455
Oikaistu käyttökate	7 080	7 716	-8,2 %	8 902
Oikaistu käyttökate %	12,2 %	10,0 %	21,5 %	9,6 %
Oikaistu liiketulos	5 078	5 683	-10,6 %	5 989
Oikaistu liiketulos %	8,7 %	7,4 %	18,3 %	6,5 %
Public Security & Mobility				
Saadut tilaukset	39 475	46 118	-14,4 %	61 208
Liikevaihto	37 807	43 611	-13,3 %	58 894
Oikaistu käyttökate	2 938	2 450	19,9 %	2 763
Oikaistu käyttökate %	7,8 %	5,6 %	38,3 %	4,7 %
Oikaistu liiketulos	1 092	188	480,5 %	-389
Oikaistu liiketulos %	2,9 %	0,4 %	569,7 %	-0,7 %
Konsernin täsmäytyslaskelma				
Segmenttien oikaistu liiketulos	6 171	5 871	5,1 %	5 600
Kohdistamattomat erät	-2 959	-3 295	n/a	-4 441
Oikaistu liiketulos	3 212	2 576	24,7 %	1 158
Oikaisuerät	-3 048	-729	n/a	-1 640
Liiketulos	164	1 848	-91,1 %	-481
Rahoituserät	-1 236	-855	44,6 %	-1 935
Tulos ennen veroja	-1 072	993	-207,9 %	-2 416

Informaatio per kvartaali (tEUR)	7-9/24	4-6/24	1-3/24	10-12/23	7-9/23	10/2023-9/2024
Saadut tilaukset						
Broadband Networks	15 952	17 255	15 901	16 969	23 648	66 077
Public Security & Mobility	15 386	9 461	14 628	15 090	22 769	54 565
Yhteensä	31 338	26 716	30 529	32 059	46 417	120 641
Liikevaihto						
Broadband Networks	18 115	16 968	23 130	15 384	21 068	73 597
Public Security & Mobility	11 791	12 572	13 444	15 283	14 170	53 090
Yhteensä	29 906	29 540	36 574	30 667	35 238	126 687
Oikaistu liiketulos						
Broadband Networks	1 546	986	2 546	306	1 004	5 384
Public Security & Mobility	669	199	224	-578	174	515
Kohdistamattomat erät	-741	-995	-1 222	-1 146	-658	-4 105
Yhteensä	1 474	190	1 548	-1 418	520	1 794
Liiketulos						
Oikaistu liiketulos	1 474	190	1 548	-1 418	520	1 794
Oikaisuerät	-197	-952	-1 899	-911	-30	-3 959
Yhteensä	1 277	-762	-351	-2 329	491	-2 165

Liikevaihto lajeittain (tEUR)	1-9/2024	1-9/2023	Muutos %	1-12/2023
Tavaroiden myynti	86 003	104 386	-17,6 %	131 150
Palvelut	10 017	16 296	-38,5 %	20 199
Yhteensä	96 020	120 682	-20,4 %	151 349
Arvon alentumiset hyödykeryhmittäin (tEUR)	1-9/2024	1-9/2023	Muutos %	1-12/2023
Aktivoidut kehittämismenot	-579	0	n/a	0
Arvon alentumiset yhteensä	-579	0	n/a	0
Vaihto-omaisuus (tEUR)	30.9.2024	30.9.2023	Muutos %	31.12.2023
Vaihto omaisuuden hankintameno	35 831	41 594	-13,9 %	43 436
Varaus nettorealisointi-arvosta	-9 080	-8 655	4,9 %	-7 818
Vaihto-omaisuus yhteensä	26 751	32 939	-18,8 %	35 618
TUNNUSLUVUT	1-9/2024	1-9/2023	Muutos %	1-12/2023
Liiketulos	164	1 848	-91,1 %	-481
Osakekohtainen tulos, EUR	-0,05	0,15	-131,9 %	0,00
Osakekohtainen tulos, laimennettu EUR	-0,05	0,15	-131,9 %	0,00
Osakekohtainen oma pääoma, ilman omia osakkeita EUR	3,28	3,47	-5,4 %	3,34
Oman pääoman tuotto	-2,4 %	5,0 %	-147,1 %	-0,8 %
Sijoitetun pääoman tuotto	0,6 %	3,6 %	-84,3 %	0,2 %
Omavaraisuusaste	45,6 %	48,2 %	-5,4 %	45,4 %
Nettovelkaantumisaste	43,7 %	42,8 %	2,2 %	51,9 %
Investoinnit, tEUR	5 213	5 346	-2,5 %	7 966
Investoinnit % liikevaihdosta	5,4 %	4,4 %	22,5 %	5,3 %
Tilaukanta, tEUR	118 480	128 972	-8,1 %	125 926
Henkilöstö keskimäärin	687	817	-15,9 %	803
Tilaukannan arvo 31.12.2023 korjattiin tällä raportointikaudella 4,4 milj. euroa alemmaksi.				
Osakkeiden lukumäärä keskimäärin (tuhansia) sis omat osakkeet	18 986	18 986	0,0 %	18 986
Kauden ylin kurssi, EUR	3,45	4,75	-27,4 %	4,75
Kauden alin kurssi, EUR	2,10	3,12	-32,7 %	2,55
Kauden keskipurssi, EUR	2,70	3,78	-28,6 %	2,70
Osakevaihto, milj kpl	0,9	1,0	-10,2 %	1,5
Osakevaihto, MEUR	2,3	3,6	-35,9 %	5,2

Omat osakkeet	Määrä Kpl		Osuus osakkeista	Osuus äänistä
Konsernin omistuksessa/hallinnassa omia osakkeita 30.9.2024	738 398		3,89 %	3,89 %
Vastuositoumukset (tEUR)	30.9.2024	30.9.2023	Muutos %	31.12.2023
Vuokra- ja leasingvastuut (tEUR)	522	961	-45,7 %	840
Johdannaissopimukset (tEUR) kirjattu tulokseen ja taseeseen				
Valuuttasuojat, kohdearvo	10 638	15 648	-32,0 %	14 442
Valuuttasuojat, käypä arvo	-75	117	-164,0 %	-274
Koronvaihtosopimukset	28 750	31 250	-8,0 %	31 250
Koronvaihtosopimusten käypä arvo	113	938	-87,9 %	478

VAIHTOEHTOISET TUNNUSLUVUT

Teleste Oyj käyttää ja julkaisee vaihtoehtoisia tunnuslukuja liiketoiminnan operatiivisen kehittymisen kuvaamiseen ja vertailukelpoisuuden parantamiseen raportointikausien välillä. Vaihtoehtoiset tunnusluvut raportoidaan IFRS-pohjaisten tunnuslukujen lisäksi.

Vaihtoehtoisten tunnuslukujen laskennassa ei huomioida raportointikausien operatiivisen tuloksellisuuden vertailukelpoisuuteen vaikuttavia eriä, kuten liiketoimintojen myynneistä tai lopettamisista aiheutuvia voittoja tai tappioita, toiminnan uudelleenjärjestelystä aiheutuvia voittoja tai tappioita, arvonalentumistappioita, merkittäviin strategiaan muutoksiin liittyviä kuluja tai muita poikkeuksellisia operatiiviseen liiketoimintaan kuulumattomia tuottoja tai kuluja.

Teleste Oyj:n raportoidut vaihtoehtoiset tunnusluvut ovat oikaistu liike-tulos, oikaistu käyttökate ja oikaistu osakekohtainen tulos. Oikaisuerät kirjataan tuloslaskelmaan aiheuttamisperiaatteensa mukaiseen tuotto- tai kuluryhmään.

VAIHTOEHTOISET TUNNUSLUVUT (tEUR)	7-9/2024	7- 9/2023	Muutos %	1- 9/2024	1- 9/2023	Muutos %	1- 12/2023
Oikaistu liike-tulos	1 474	520	183,4 %	3 212	2 576	24,7 %	1 158
Oikaistu osakekohtainen tulos, EUR	0,05	0,03	72,3 %	0,12	0,19	-35,3 %	0,09
SILTALASKELMA							
Liike-tulos	1 277	491	160,4 %	164	1 848	-91,1 %	-481
Liiketoimintojen uudelleenjärjestelystä johtuvat kulut	191	28	583,7 %	2 372	215	1005,1 %	725
Strategiset kehitysprojektit	5	2	219,9 %	96	514	-81,2 %	915
Tuotekehitysmenojen arvonalentuminen	0	0	n/a	579	0	n/a	0
Oikaistu liike-tulos	1 474	520	183,4 %	3 212	2 576	24,7 %	1 158

Emoyhtiön omistajille kuuluva tulos	643	457	40,5 %	-850	2 665	-131,9 %	-82
Kauden aikana ulkona olevien osakkeiden lkm. painotettu keskiarvo	18 247	18 239	0,0 %	18 245	18 236	0,0 %	18 237
laimentamaton osakekohtainen tulos (EUR)	0,04	0,03	40,5 %	-0,05	0,15	-131,9 %	0,00
Emoyhtiön omistajille kuuluva tulos	643	457	40,5 %	-850	2 665	-131,9 %	-82
Liiketoimintojen uudelleenjärjestelystä johtuvat kulut	191	28	583,7 %	2 372	215	1005,1 %	725
Strategiset kehitysprojektit	5	2	219,9 %	96	514	-81,2 %	915
Tuotekehitysmenojen arvon alentuminen	0	0	n/a	579	0	n/a	0
Laskennallisten verojen muutos	0	0	n/a	0	0	n/a	0
Kauden aikana ulkona olevien osakkeiden lkm. painotettu keskiarvo	18 247	18 239	0,0 %	18 245	18 236	0,0 %	18 237
Oikaistu osakekohtainen tulos	0,05	0,03	72,3 %	0,12	0,19	-35,3 %	0,09

LASKELMA OMAN PÄÄOMAN MUUTOKSISTA (TEUR)

Laskelma konsernin oman pääoman muutoksista
Emoyrityksen omistajille kuuluva oma pääoma (tEUR)

A	Osakepääoma								
B	Ylikurssirahasto								
C	Muuntoerot								
D	Kertyneet voittovarot								
E	SVOP rahasto								
F	Muut rahastot								
G	Yhteensä								
H	Määräysvallattomien omistajien osuus								
I	Oma pääoma yhteensä								
	A	B	C	D	E	F	G	H	I
Oma pääoma 1.1.2024	6 967	1 504	-2 154	51 591	3 140	266	61 315	-433	60 882
Tilikauden tulos				-850			-850	-215	-1 065
Muut laajan tuloksen erät			-138	274		-295	-159	8	-152
Osingonjako							0		0
Osakeperusteiset maksut				238			238		238
Oma pääoma 30.9.2024	6 967	1 504	-2 292	51 253	3 140	-29	60 543	-640	59 903

Oma pääoma									
1.1.2023	6 967	1 504	-1 850	50 460	3 140	151	60 372	-20	60 353
Tilikauden tulos				2 665			2 665	-349	2 316
Muut laajan tuloksen erät			-433	226		546	338	-7	331
Osingonjako							0		0
Osakeperusteiset maksut				311			311		311
Oma pääoma									
30.9.2023	6 967	1 504	-2 284	53 662	3 140	697	63 687	-376	63 311

TUNNUSLUKUJEN LASKENTAPERIAATTEET

Oman pääoman tuotto	Tilikauden tulos ----- * 100
Sijoitetun pääoman tuotto	Taseen oma pääoma (keskim. kauden aikana) Tilikauden tulos rahoituserien jälkeen + rahoituskulut ----- * 100
Omavaraisuusaste	Taseen loppusumma - korottomat velat (keskim. kauden aikana) Oma pääoma ----- * 100
Nettovelkaantumisaste	Taseen loppusumma - saadut ennakot Korolliset velat - rahat ja pankkisaamiset - korolliset saamiset ----- * 100
Osakekohtainen tulos	Oma pääoma Emoyrityksen omistajille kuuluva kauden voitto -----
Osakekohtainen laimennettu tulos	Kauden aikana ulkona olevien osakkeiden lukumäärän painotettu keskiarvo Emoyrityksen omistajille kuuluva laimennettu kauden voitto ----- Kauden aikana ulkona olevien osakkeiden laimennetun lukumäärän painotettu keskiarvo

Suurimmat osakkeenomistajat osakemäärän mukaan 30.9.2024

	Osakemäärä	% osakkeista
Tianta Oy	4 788 298	25,2
Mandatum Henkivakuutusosakeyhtiö	1 679 900	8,8
Keskinäinen Eläkevakuutusyhtiö Ilmarinen	899 475	4,7
Keskinäinen Vakuutusyhtiö Kaleva	824 641	4,3
Wipunen Varainhallinta Oy	800 000	4,2
Mariatorp Oy	800 000	4,2
Teleste Oyj	738 398	3,9
Keskinäinen Työeläkevakuutusyhtiö Varma	521 150	2,7
Valtion Eläkerahasto	500 000	2,6
Ingman Finance Oy Ab	235 000	1,2

Suurimmat osakkeenomistajat sektoreittain 30.9.2024

Osakkeenomistajat sektorin mukaan	Omistajien määrä	% osakkeenomistajista	Osakkeet	% osakkeista
Kotitaloudet	4 892	94,6	5 046 922	26,6
Julkisyhteisöt	3	0,1	1 920 625	10,1
Rahoitus- ja vakuutuslaitokset	16	0,3	3 183 282	16,8
Yritykset	211	4,1	8 628 837	45,4
Voittoa tavoittelemattomat yhteisöt	20	0,4	36 968	0,2
Ulkomaalaisomistus	27	0,5	168 954	0,9
Yhteensä	5 169	100,0	18 985 588	100,0
Joista hallintarekisteröityjä	9	0,2	475 711	2,5

Suurimmat osakkeenomistajat osakkeiden jakauman mukaan 30.9.2024

Osakemäärä	Omistajien määrä	% osakkeenomistajista	Osakemäärä	% osakkeista
1-100	1 598	30,9	80 768	0,4
101-500	1 992	38,5	525 736	2,8
501-1000	660	12,8	535 491	2,8
1001-5000	703	13,6	1 512 415	8,0
5001-10000	102	2,0	733 176	3,9
10001-50000	87	1,7	1 852 180	9,8
50001-100000	10	0,2	650 299	3,4
100001-500000	9	0,2	2 043 661	10,8
500001-	8	0,2	11 051 862	58,2
Yhteensä	5 169	100,0	18 985 588	100,0
Hallintarekisteri	9	0,2	475 711	2,5



TELESTE OYJ

PL 323, 20101 Turku
Telestenkatu 1, 20660 Littoinen
Puh 02 2605 611 (keskus)
investor.relations@teleste.com
Y-tunnus 1102267-8
www.teleste.com



www.facebook.com/telestecorporation
www.linkedin.com/company/teleste
www.youtube.com/telestecorporation

Copyright © 2024 Teleste Oyj. Kaikki oikeudet pidätetään. Teleste on Teleste Oyj:n rekisteröity tavaramerkki.