

Puolivuosikatsaus Tammi - kesäkuu 2024

Esa Harju, toimitusjohtaja
Juha Hyytiäinen, talousjohtaja

Vastuuvapauslauseke

Esityksen on laatinut Yhtiö. Esityksen sisältämiä tietoja ei ole riippumattomasti vahvistettu.

Esityksen tarkoituksena ei ole toimia perustana sijoituspäätöksille, eikä esitystä pidä tulkita Yhtiön tai toisen henkilön esityksen vastaanottajalle antamaksi suositukseksi. Esityksen vastaanottajan on itse arvioitava Yhtiön toimintaa omista riippumattomista lähtökohdistaan tutustuttuaan yritykseen riittäväksi katsomassaan määrin. Tämä esitys ei muodosta tarjousta eikä kehotusta hankkia Yhtiön osakkeita tai muita arvopapereita.

Esityksen sisältöä ei tule ymmärtää tulevaisuutta koskevinä lupauksina tai väitteinä.



Teleste lyhyesti

Kansainvälinen teknologiakonserni, joka auttaa rakentamaan verkottunutta ja turvallista yhteiskuntaa sekä vähentämään kuormitusta ympäristölle.

Ratkaisumme

- mahdollistavat nopeat laajakaistapalvelut
- takaavat turvallisuuden julkisilla paikoilla
- opastavat sujuvaan joukkoliikenteen käyttöön

Perustettu
1954

Johtava
teknologiayritys
toimialoillaan

Liikevaihto
151,3 M€
vuonna 2023

Listattu
Nasdaq Helsingissä
vuodesta
1999

Oikaistu liiketulos
1,2 M€
vuonna 2023

Pääkonttori
Turussa

750
työntekijää



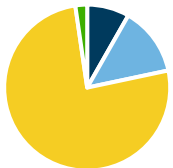
ly restricted

Asiakkaamme

Broadband Networks



Liikevaihdon maantieteellinen jakauma



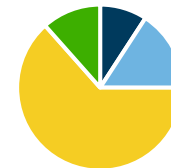
■ Suomi
■ Muut Pohjoismaat
■ Muu Eurooppa
■ Muut maat

Asiakkaamme palvelevat
100 miljoonaa
Internet-käyttäjää

Public Safety and Mobility



Liikevaihdon maantieteellinen jakauma



■ Suomi
■ Muut Pohjoismaat
■ Muu Eurooppa
■ Muut maat

Joukkoliikenteessä
1,5 miljardia
matkustajaa vuosittain



H1 2024 kohokohdat

H1 2024 taloudellinen katsaus

Avainluvut Q2 2024 ja H1 2024

Oikaistu liiketulos laski. Tilaajaverkkotuotteiden kysyntä Euroopassa heikkoa, toimitukset Pohjois-Amerikkaan kasvoivat.

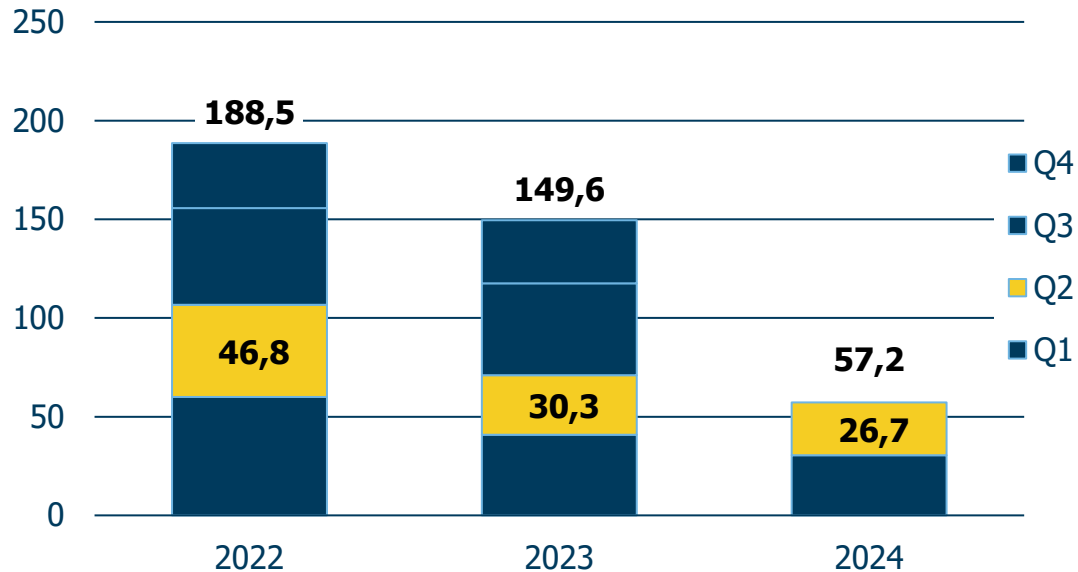
Milj. euroa	4-6 2024	4-6 2023	1-6 2024	1-6 2023	1-12 2023
Liikevaihto	29,5	40,1	66,1	85,4	151,3
Oikaistu käyttökate	1,3	2,0	4,4	5,0	7,2
Oikaistu liiketulos	0,2	0,6	1,7	2,1	1,2
Liiketulos	-0,8	0,1	-1,1	1,4	-0,5
Liiketoiminnan rahavirta	-0,2	9,8	7,1	11,7	10,8
Saadut tilaukset	26,7	30,3	57,2	71,1	149,6
Tilaukset			117,1	117,8	125,9

Saadut tilaukset Q2 2024

Saadut tilaukset laskivat

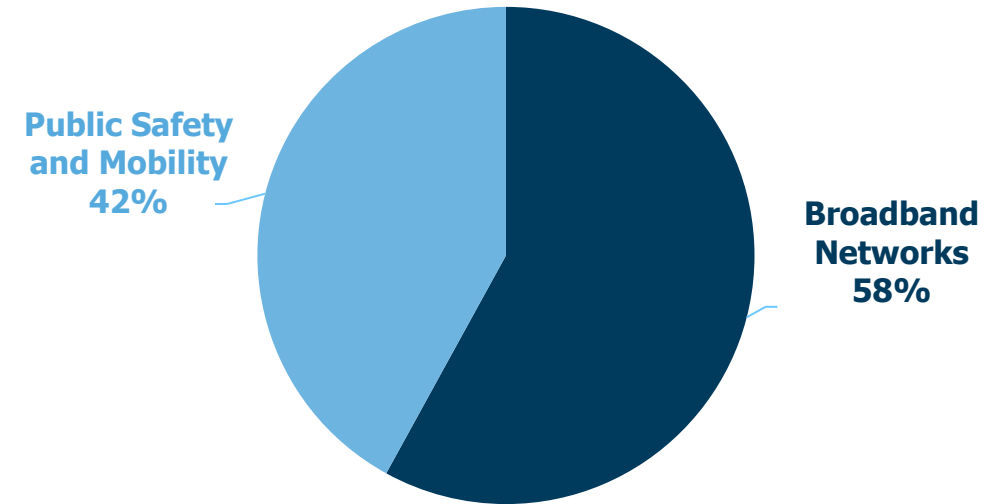
Saadut tilaukset

Milj. euroa



- Broadband Networks –liiketoimintayksikön tilaukset kasvoivat 4% vertailukaudesta.
- Public Safety and Mobility –liiketoimintayksikön tilaukset laskivat 31% vertailukaudesta.

Saadut tilaukset liiketoiminnoittain, H1 2024



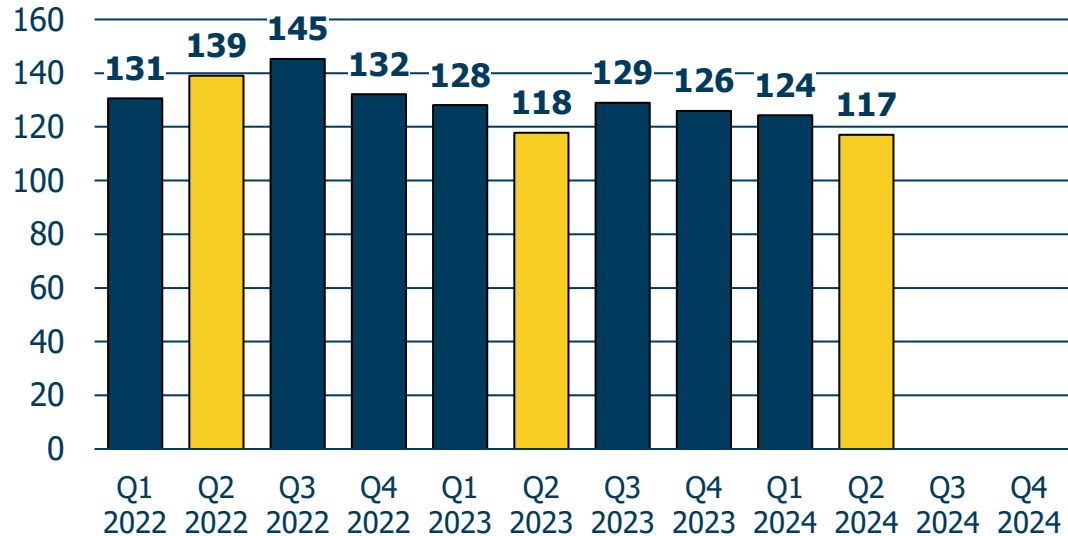
- Pohjois-Amerikkalaisten operaattoreiden tilaukset D4.0 -älyvahvistimille kasvoivat merkittävästi.
- Tilaaajaverkkotuotteiden kysyntä Euroopassa jatkui erittäin heikkona.

Tilaukanta 30.6.2024

Tilaukanta vertailukauden tasolla

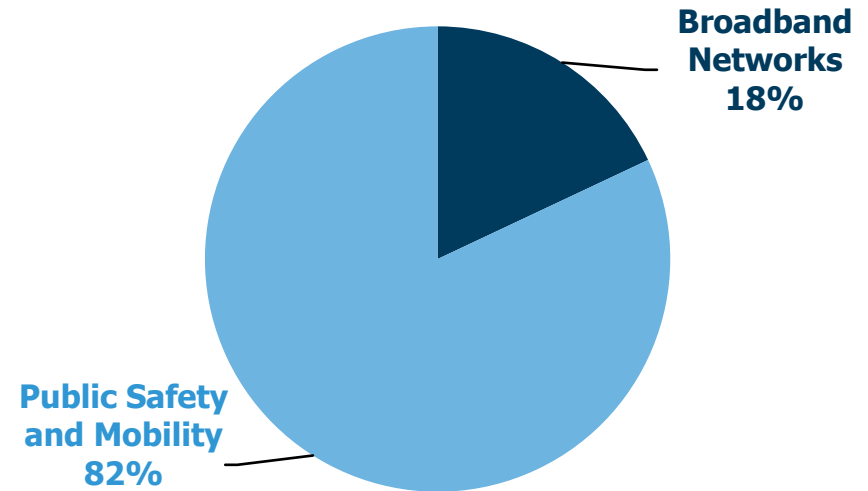
Tilaukanta (kauden lopussa)

Milj. euroa



- Konsernin tilaukanta oli vertailukauden tasolla.
- Noin 37% tilaukannasta on tarkoitus toimittaa asiakkaille vuoden 2024 aikana.

Tilaukanta liiketoiminnoittain, 30.6.2024



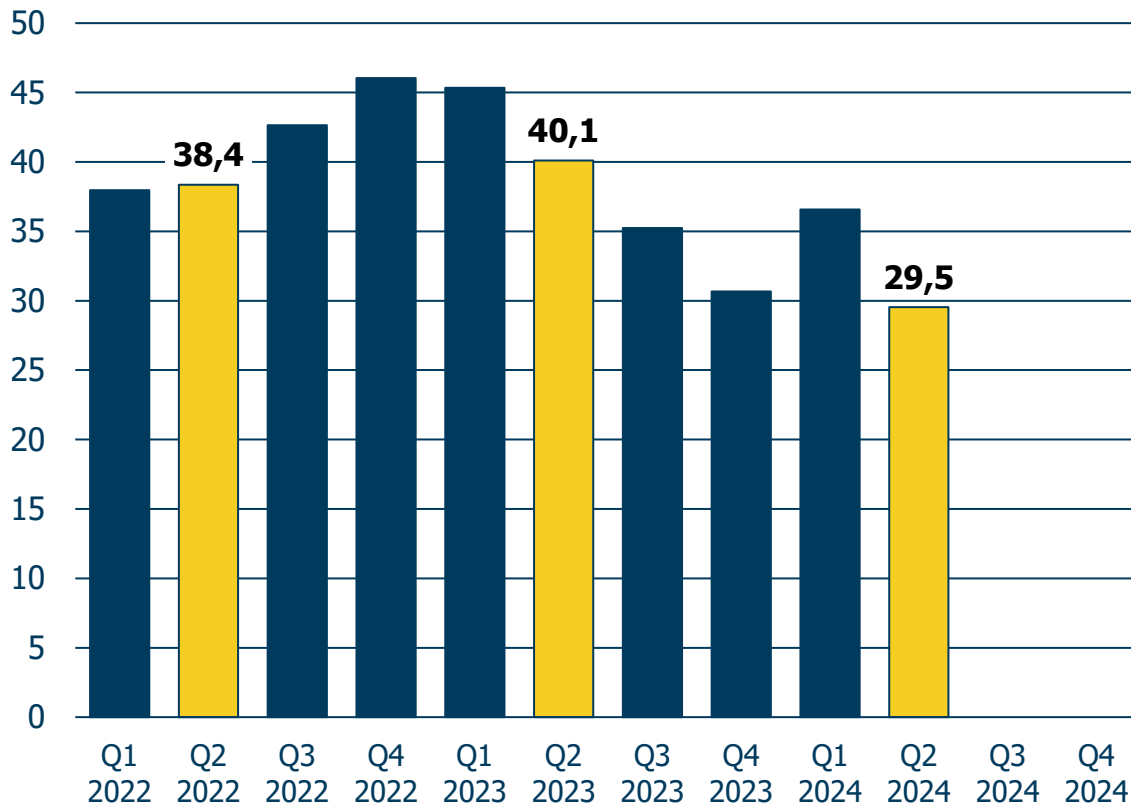
- Broadband Networks -tilaukanta laski 12% vertailukaudesta. Lasku johtui saatujen tilausten laskeneesta määrästä Euroopan markkinoilla.
- Public Safety and Mobility -tilaukanta kasvoi 2%, mikä johtui junavalmistajien tilausten kasvusta. Tilaukanta ajoittuu usealle vuodelle.

Liikevaihto Q2 2024

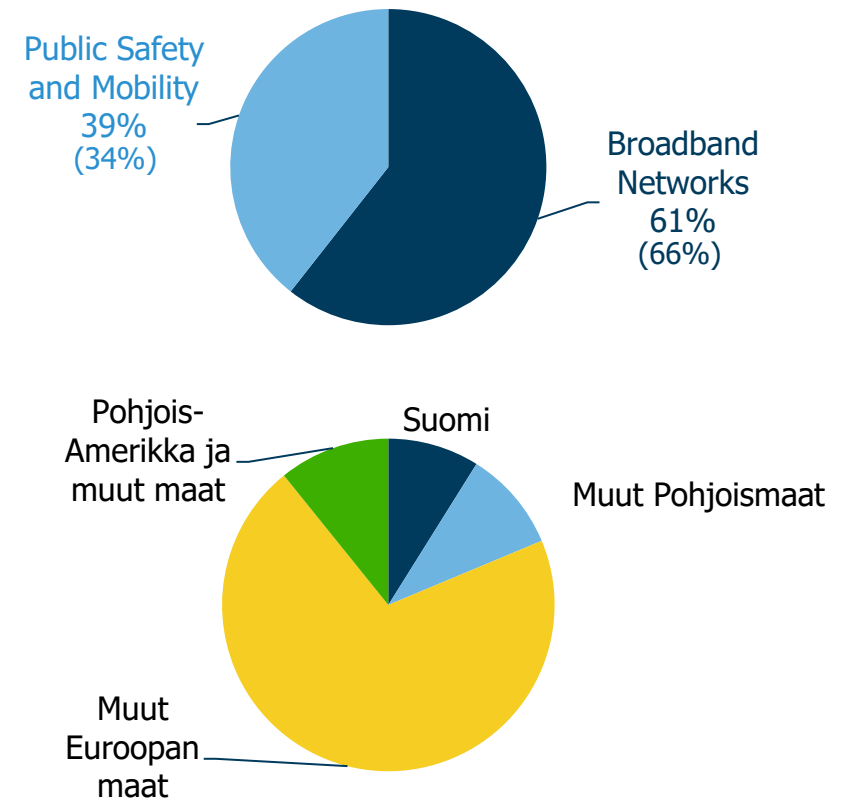
Liikevaihto laski Euroopan heikon kysynnän vuoksi

Liikevaihto

Milj. euroa



Liikevaihto, 1-6 2024

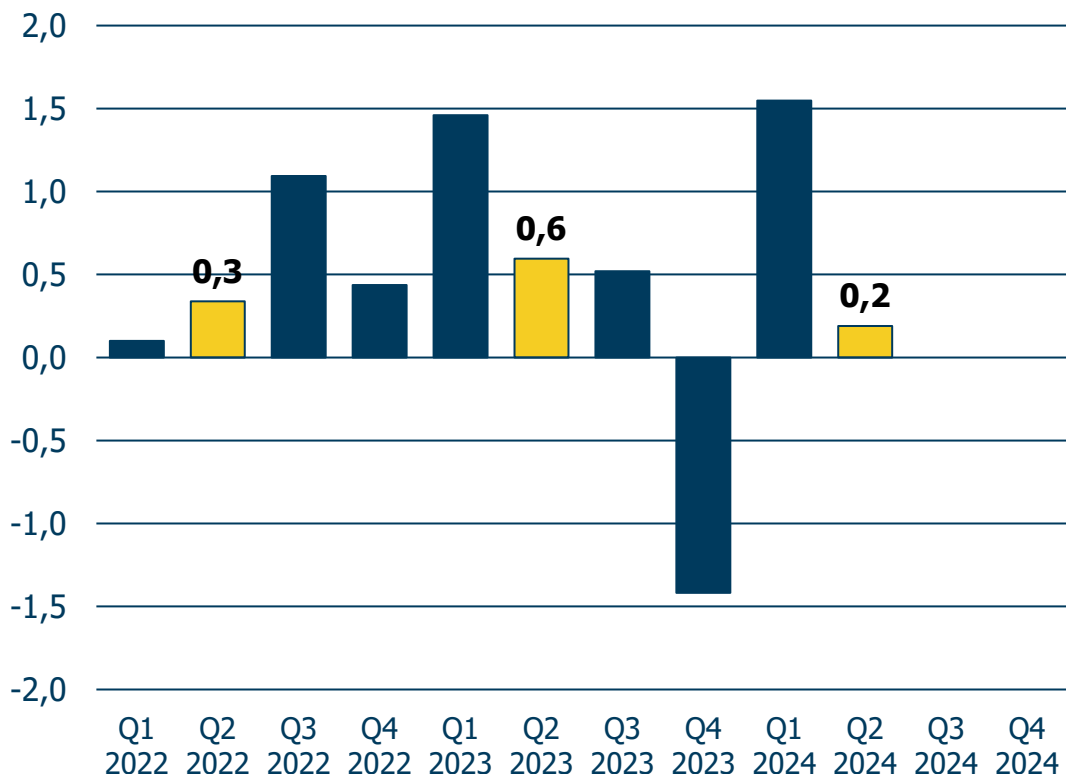


Oikaistu liike-tulos Q2 2024

Oikaistu liike-tulos laski liikevaihdon laskun vuoksi

Oikaistu liike-tulos

Milj. euroa



Oikaistu liike-tulos laski liikevaihdon merkittävän laskun vuoksi. Toteutetut kustannussäästöt eivät riittäneet kompensoimaan kokonaan 26% laskua liikevaihdossa.

- Bruttokate parani edelleen kasvaen 3,0 prosenttiyksikköä vertailukaudesta.
- Henkilöstökulut laskivat 17% edellisvuodesta johtuen henkilöstömäärän vähenemisestä.
- Liiketoiminnan muut kulut laskivat 22% vertailukaudesta.
- Poistot ja arvonalentumiset laskivat 22% vertailukaudesta.

Yhtiö toteuttaa toimenpiteitä toimintakulujen vähentämiseksi edelleen ja kannattavuuden parantamiseksi.



Näkymät vuodelle 2024 (täsmennetty)

Teleste arvioi vuoden 2024 liikevaihdoksi 140-150 milj. euroa ja vuoden 2024 oikaistuksi liiketulokseksi 3-6 milj. euroa.

Aiemmin yhtiö arvioi vuoden 2024 liikevaihdoksi 140-165 milj. euroa ja vuoden 2024 oikaistuksi liiketulokseksi 3-6 milj. euroa.



H1 2024 kohokohdat

H1 2024 taloudellinen katsaus

Liikevaihto ja kannattavuus laskivat.

Tilaajaverkkotuotteiden Euroopan markkina jatkui heikkona.

EUR million	4-6 2024	4-6 2023	1-6 2024	1-6 2023	1-12 2023
Liikevaihto	29,5	40,1	66,1	85,4	151,3
Oikaistu käyttökate	1,3	2,0	4,4	5,0	7,2
<i>Oikaistu käyttökate, %</i>	<i>4,4%</i>	<i>5,1%</i>	<i>6,6%</i>	<i>5,8%</i>	<i>4,8%</i>
Oikaistu liiketulos	0,2	0,6	1,7	2,1	1,2
<i>Oikaistu liiketulos, %</i>	<i>0,6 %</i>	<i>1,5 %</i>	<i>2,6 %</i>	<i>2,4 %</i>	<i>0,8%</i>
Liiketulos	-0,8	0,1	-1,1	1,4	-0,5
<i>Liiketulos, %</i>	<i>-2,6 %</i>	<i>0,3 %</i>	<i>-1,7 %</i>	<i>1,6 %</i>	<i>-0,3%</i>
Raportointikauden tulos	-1,1	-0,3	-1,6	2,0	-0,5
Oikaistu osakekohtainen tulos, EUR	-0,01	0,02	0,07	0,16	0,09
Osakekohtainen tulos, EUR	-0,06	-0,01	-0,08	0,12	0,00
Liiketoiminnan rahavirta	-0,2	9,8	7,1	11,7	10,8
Saadut tilaukset	26,7	30,3	57,2	71,1	149,6
Tilaukanta			117,1	117,8	125,9
Henkilöstö kauden lopussa			688	811	750

Toimintasegmentit Q2 2024

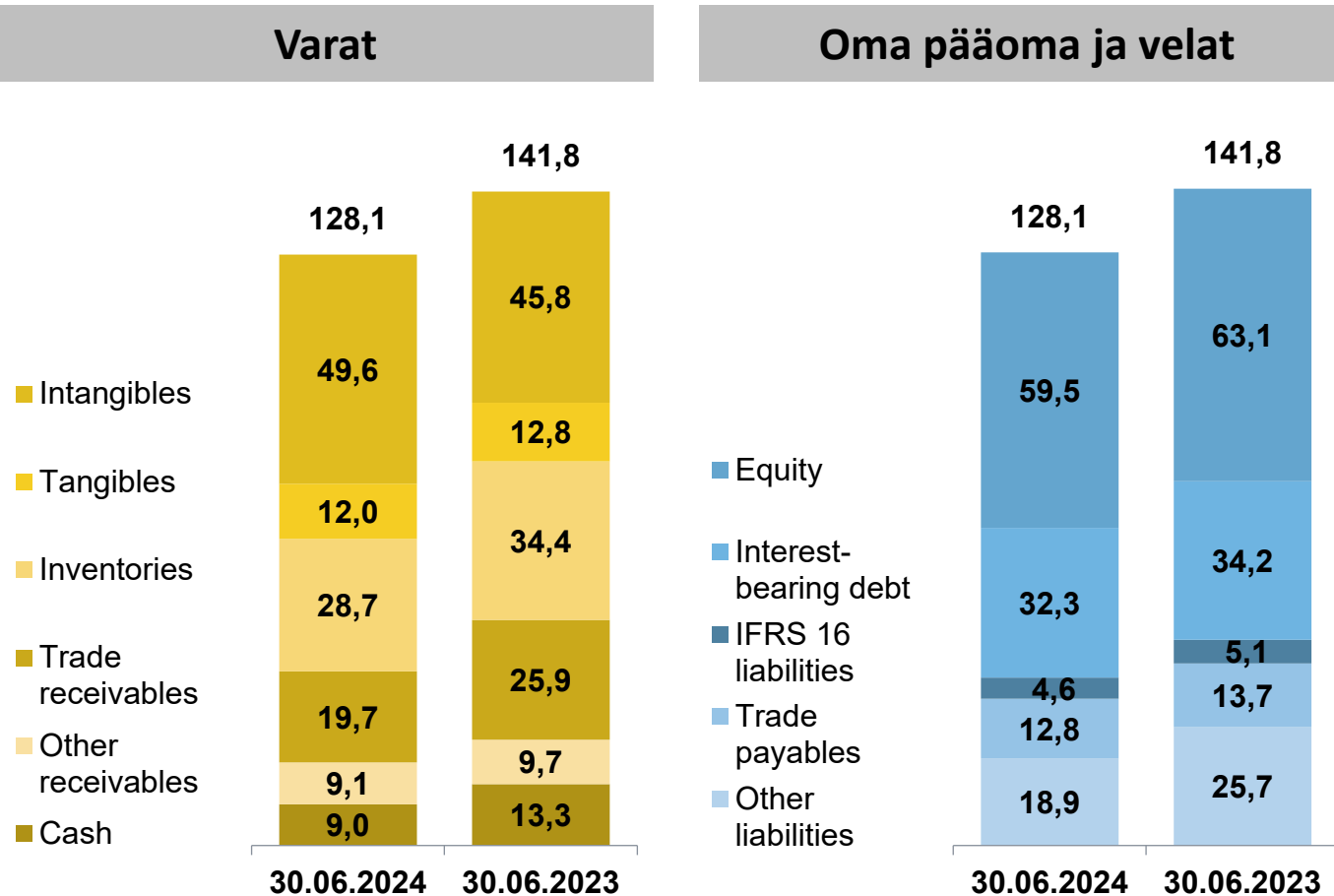
Broadband Networks – liikevaihto ja kannattavuus laskivat

Broadband Networks	4-6 2024	4-6 2023	1-6 2024	1-6 2023	1-12 2023
Liikevaihto, MEUR	17,0	25,6	40,1	56,0	92,5
Oikaistu käyttökate, MEUR	1,5	2,7	4,8	6,1	8,9
<i>Oikaistu käyttökate, %</i>	<i>8,7%</i>	<i>10,6%</i>	<i>12,1%</i>	<i>10,9%</i>	<i>9,6%</i>
Oikaistu liiketulos, MEUR	1,0	2,0	3,5	4,7	6,0
<i>Oikaistu liiketulos, %</i>	<i>5,8%</i>	<i>7,9%</i>	<i>8,8%</i>	<i>8,4%</i>	<i>6,5%</i>
Saadut tilaukset, MEUR	17,3	16,6	33,2	47,7	88,3
Tilaukset, MEUR			21,4	24,2	28,4

Public Safety and Mobility	4-6 2024	4-6 2023	1-6 2024	1-6 2023	1-12 2023
Liikevaihto, MEUR	12,6	14,5	26,0	29,4	58,9
Oikaistu käyttökate, MEUR	0,8	0,8	1,7	1,5	2,8
<i>Oikaistu käyttökate, %</i>	<i>6,5%</i>	<i>5,5%</i>	<i>6,7%</i>	<i>5,1%</i>	<i>4,7%</i>
Oikaistu liiketulos, MEUR	0,2	0,1	0,4	0,0	-0,4
<i>Oikaistu liiketulos, %</i>	<i>1,6%</i>	<i>0,4%</i>	<i>1,6%</i>	<i>0,0%</i>	<i>-0,7%</i>
Saadut tilaukset, MEUR	9,5	13,7	24,1	23,3	61,2
Tilaukset, MEUR			95,6	93,6	97,5

Konsernin tase, M€

Operatiivinen käyttöpääoma ja korollinen velka laskivat vertailukaudesta



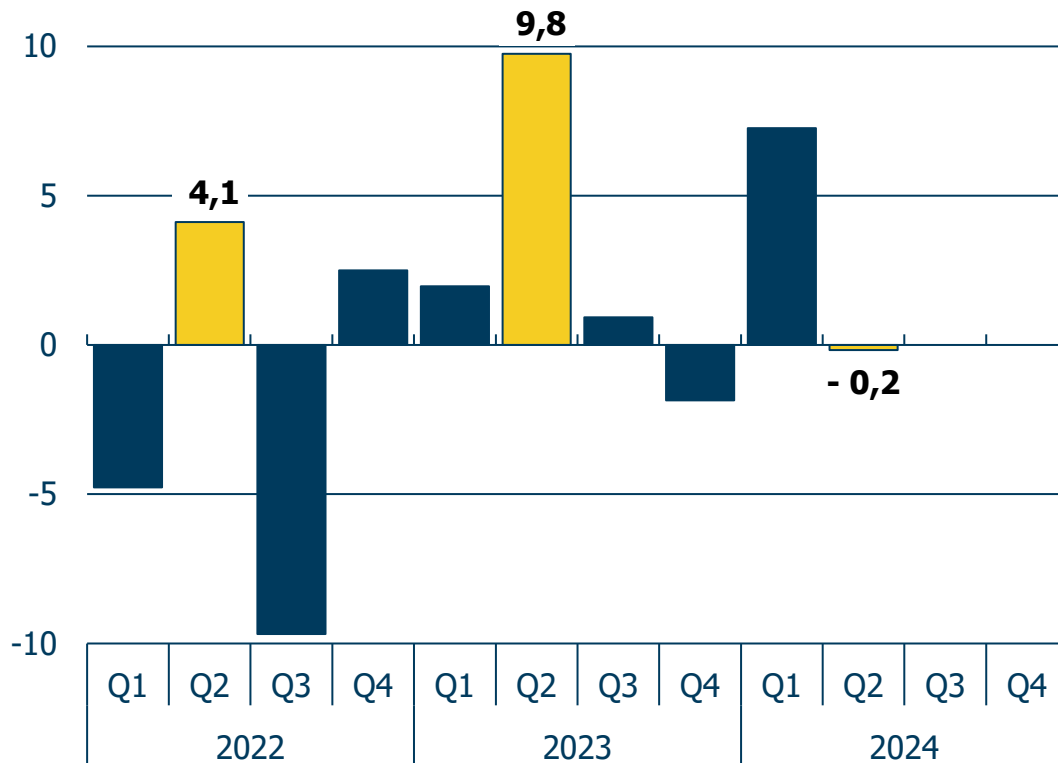
- Operatiivista nettokäyttöpääomaa vapautui 11,0 milj. euroa vertailukaudesta.
- Varaston kiertonopeus on edelleen hidas. Vaihto-omaisuus keskimäärin yli 190 päivää taseessa (liukuva 3kk keskiarvo), mikä johtuu mm. Broadband Networks -liiketoimintayksikön DAA-tuotteiden ylikorkeista materiaalipuskuri-varastoista.
- Korolliset velat vähenivät 2,5 milj. euroa vertailukaudesta.
- Käteisvarat ja käyttämättömät luottolimitit olivat 21,8 miljoonaa euroa 30.6.2024.

Liiketoiminnan rahavirta

Vahva kassavirta ensimmäisellä vuosipuoliskolla

Liiketoiminnan rahavirta

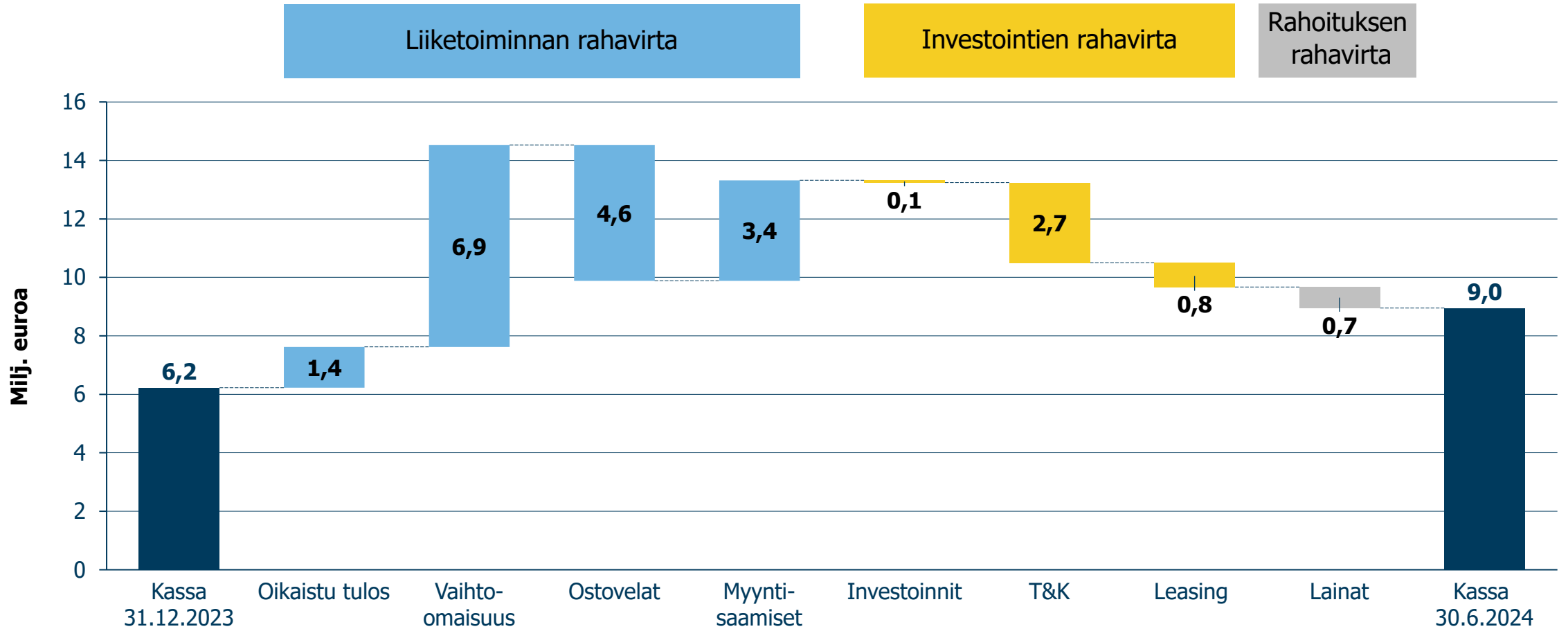
Milj. euroa



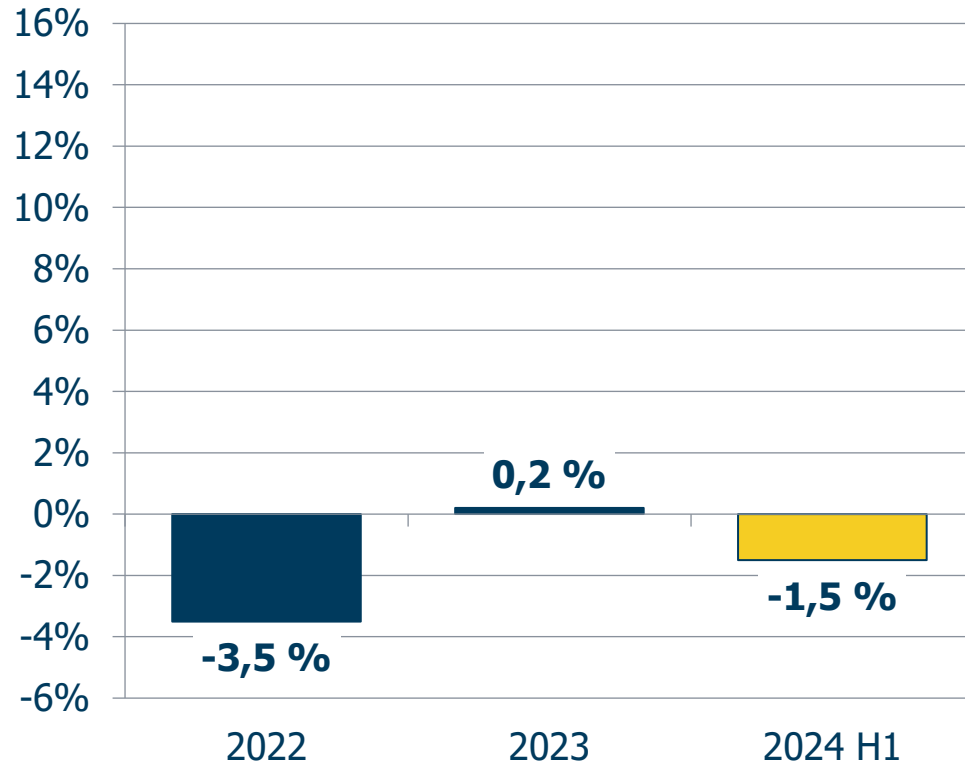
- Vuoden 2024 toisen vuosineljänneksen liiketoiminnan rahavirta lievästi negatiivinen tappiollisen tuloksen vuoksi.
- Operatiivista käyttöpääomaa vapautui vaihto-omaisuudesta.
- Varastot ovat edelleen korkeat erityisesti hajautetun verkkoarkkitehtuurin tuotteiden materiaaleissa.

Rahavirta H1 2024

Käyttöpääomaa vapautui. Korolliset velat laskivat.



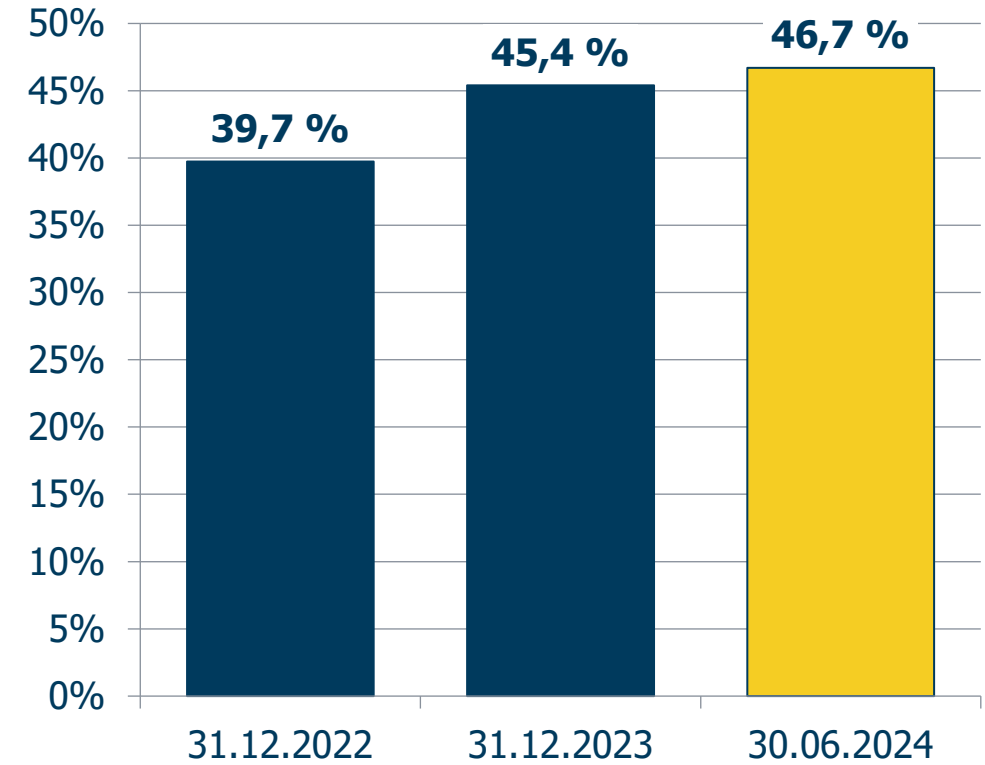
Sijoitetun pääoman tuotto



- Sijoitetun pääoman tuotto negatiivinen heikon operatiivisen kannattavuuden ja kertaluonteisten kulujen vuoksi.

Omavaraisuusaste

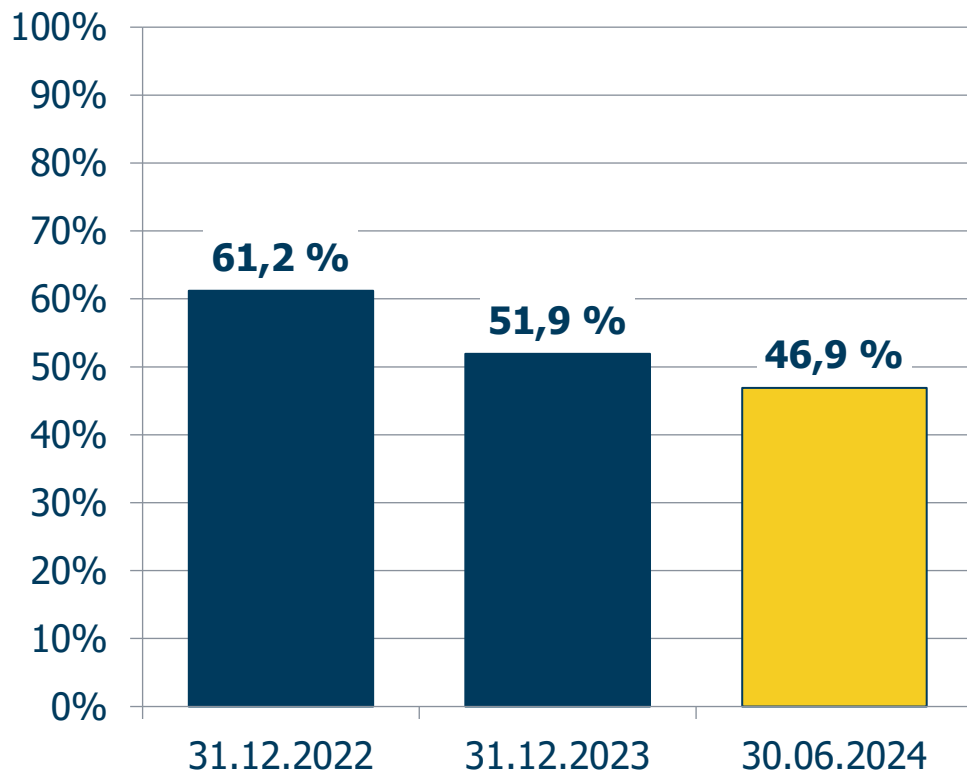
Raportointikauden lopussa



- Omavaraisuusaste on kasvanut tilinpäätöksestä 2022 lähtien.

Nettovelkaantumisaste

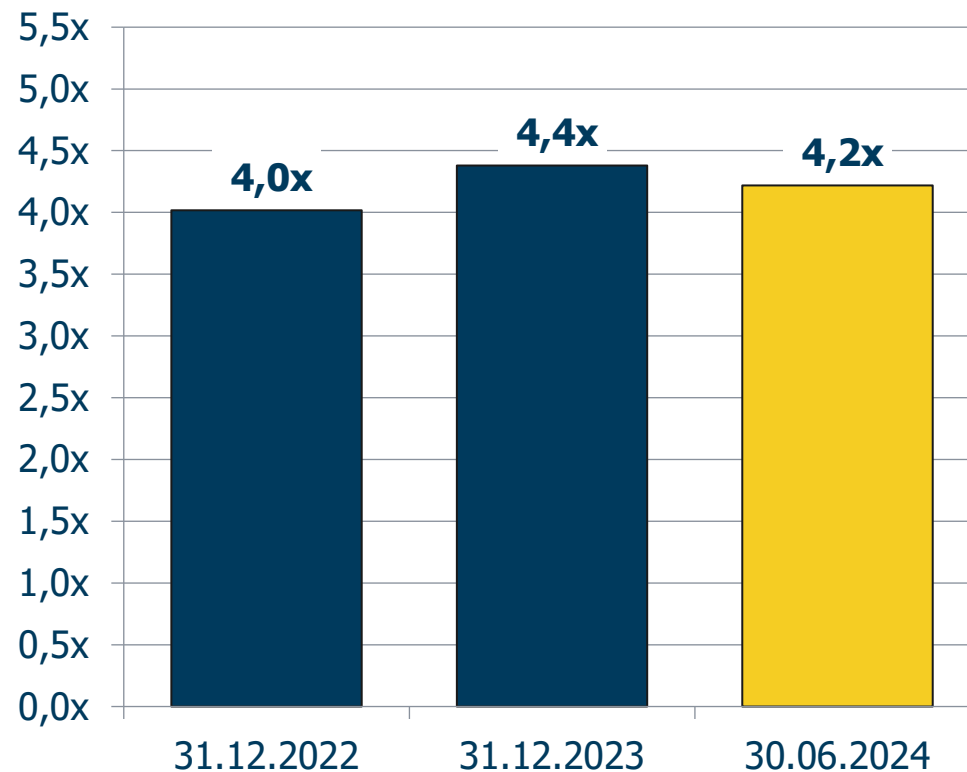
Raportointikauden lopussa



- Nettovelkaantumisaste laski hieman vuoden 2024 ensimmäisellä puoliskolla korollisen velan laskun ansiosta.

Nettovelat / oikaistu käyttökate

Viimeiset 12 kuukautta



- Velkasuhde oikaistuun käyttökatteeseen laski hieman ensimmäisen vuosipuoliskon aikana korollisen velan laskiessa, vaikka 12 kuukauden rullaava oikaistu käyttökate laski.